

DER GRÖSSTE ESG-FONDSVERGLEICH DEUTSCHLANDS

DIE AUSZEICHNUNG FÜR DIE BESTEN DER BESTEN



SUSTAINABLE PERFORMANCE AWARD® 2025

DAS INVESTMENT

SONDERDRUCK

PROVITA®

VORWORT



Joscha Thieringer
Mitglied der Chefredaktion
von DAS INVESTMENT

Liebe Leserinnen und Leser,

nach Jahren des Hypes sortiert sich der nachhaltige Investmentmarkt neu. Während manche das Ende der ESG-Ära verkünden, sehen andere eine notwendige Marktbereinigung.

Sind nachhaltige Investments gar nicht mehr angesagt? Nein! Denn professionelle Investoren denken weiter. Sie wissen: Nachhaltigkeit ist kein Modetrend, sondern Geschäftsgrundlage. Die Zahlen bestätigen das: Artikel-8-Fonds verzeichnen wieder deutliche Zuflüsse. Trotz geopolitischer Unsicherheiten bleibt die Hälfte der Finanzinstitute optimistisch und rechnet mit weiterem Wachstum. Die Branche wird erwachsener, substanzieller.

Der Sustainable Performance Award prämiert Fonds, die beweisen: Nachhaltigkeit und Performance sind keine Gegensätze. In einer Zeit, in der Greenwashing-Vorwürfe die Runde machen und regulatorische Unsicherheiten zunehmen, braucht es solche Leuchttürme.

Die diesjährigen Preisträger zeigen: Echte Nachhaltigkeit übersteht auch turbulente Zeiten. Sie sind Wegweiser für eine Branche, die ihre Prinzipien nicht über Bord wirft, sondern schärft.

Herzlich,
Joscha Thieringer



Stefan Maiss
Geschäftsführer von ProVita® Gesellschaft zur Vermittlung von umwelt- und sachwertorientierten Kapitalanlagen mbH

Es ist an der Zeit nicht mehr „klein-klein“ zu denken; dafür sind die vor uns liegenden Aufgaben zu groß und zu bedeutsam. Allein schon heute wird die Schadenssumme für Umwelt- und Klimaschäden auf ca. 10 Prozent des Weltsozialproduktes beziffert.

Wenn wir so weitermachen wie bisher, so schätzt man die Kosten bis im Jahre 2050 auf knapp 20 Prozent des Welt-BIPs. Anders ausgedrückt: 38 Billionen USD oder 38.000 Milliarden USD.

Der weltweit stark ansteigende Energiehunger nimmt kaum vorstellbare Ausmaße an. Die Kryptowährung Bitcoin verbraucht heute schon für die Rechenleistung in etwa so viel, wie das Land Österreich. Tendenz steigend. Künstliche Intelligenz benötigt ein Vielfaches davon im Vergleich zu einer Abfrage bei einer „herkömmlichen“ Suchmaschine. Tendenz auch steigend. Weltweit sind derzeit ca. 50 Millionen Elektrofahrzeuge im Einsatz; laut vorsichtigen Schätzungen sollen es bis 2040 an die 700 Millionen sein. Der derzeitige Primärenergiebedarf wird derzeit von knapp 20 Prozent erneuerbarer Energien gedeckt und soll bis im Jahr 2050 auf über 80 Prozent steigen.

Um dies zu bewältigen werden die weltweiten Investitionen auf jährlich ca. 3-5 Billionen USD geschätzt. Welch ein Markt liegt da vor uns! Und wie wichtig es ist von fossiler Energie unabhängig zu sein, haben wir die letzten Jahre spürbar erfahren müssen.

Nun liegen die Ergebnisse zum fünften größten ESG-Fondsvergleich Deutschlands vor. Das Angebot ist vielfältiger geworden, gleichsam die Bedeutung der Transparenz und Visibilität.

Diese Sonderausgabe von DAS INVESTMENT eignet sich daher besonders für professionelle Beraterinnen und Berater, vermögensverwaltende Häuser, sowie auch für den Privatanleger, um auf einfache und schnelle Weise einen Überblick in den unterschiedlichen Kategorien in Bezug auf Performance und Nachhaltigkeitsratings zu bekommen.

Herzlich,
Stefan Maiss

Der Markt für nachhaltiges, verantwortungsbewusstes Investment verharrt seit vergangenem Jahr auf hohem Niveau. So lag das Volumen von nachhaltigen Investmentfonds in Deutschland für 2024 bei rund 240 Milliarden Euro. Lag die Anzahl sogenannter ethisch-ökologischer Fonds vor einer Dekade noch bei ca. 250 Fonds, so werben im Jahr 2025 mittlerweile mehr als 3.500 Fonds mit nachhaltigen Anlagekriterien (Art. 8 und Art. 9 der EU-Offenlegungsverordnung) um Investoren. Das Angebot an solchen Fonds wird dadurch immer unübersichtlicher und so mancher ist mit der Suche und Selektion überfordert.

Auch wenn aktuell nachhaltige Investments etwas aus dem Anlegerfokus geraten sind, halten sich die Volumina dennoch auf einem hohen Niveau von über 240 Milliarden Euro. Hierzulande scheinen Bedeutung und Stellenwert – zum Beispiel für erneuerbare Energien – keine großen Fortschritte zu machen, während China letztes Jahr doppelt so viel Solaranlagen ans Netz gebracht hat, wie der restliche Teil der Welt zusammen. So hat der Staatschef Xi Jinping auf der UN Vollversammlung Anfang Oktober verkündet, dass Chinas Ziele bei einer Versechsfachung der bisherigen Leistung bis 2030 liegen. Wir sind auch aus dem Grund gut beraten den Ausbau erneuerbarer Energien voranzutreiben, da erstens der Energiehunger durch aufwendige Rechenprozesse bei KI und Kryptowährungen dieser Welt stark zunehmen werden und zweitens erwiesenermaßen Strom aus erneuerbaren Energien günstiger ist, als aus fossilen Energien.

Das Thema scheint aber auch bei der Politik angekommen zu sein, zumal europaweit seit August 2022 bei der Anlageberatung per Gesetz nachhaltige Aspekte eingebunden werden müssen. Schließlich kann die öffentliche Hand die Unmengen an Investitionssummen für einen Wertewandel in unserer Wirtschaft und die Bewältigung der Klimakrise nicht alleine stemmen und sieht potentielle Hilfe bei privaten wie auch institutionellen Investoren.

Der Bedarf und die Nachfrage für die kommenden Jahre scheinen – sich gegenseitig ergänzend – immens zu wachsen, geht man davon aus, dass hierzulande gerade einmal nur gut 6 Prozent des privaten Geldvermögens nachhaltig investiert sind.

Idee/Grundgedanke

Mehr und mehr entsteht Konsens darüber, dass Geld nicht nur Tauschmittel oder Informationsträger ist. Man will mit der Lenkungswirkung von Kapital für eine nachhaltigere und lebenswerte Zukunft Unterstützung leisten.

Um die Bekanntheit weiterhin zu fördern und Wettbewerb zu schaffen, will Deutschlands nachhaltiger Finanzdienstleister, die ProVita GmbH mit Sitz in Stuttgart, seit 2021 jedes Jahr eine Preisverleihung für die besten nachhaltigen Investments vornehmen. Das bereits 1994 gegründete Unternehmen zählt mit seiner langjährigen Erfahrung zu den Pionieren und Wegbereitern für Konzeption, Beratung und Vermarktung für nachhaltige Kapitalanlageprodukte auf dem deutschen Markt. „Mit der wohl größten ESG-Fonddatenbank als unabhängiger Anbieter wollen wir gleichzeitig mit der Award-Verleihung für die „Besten der Besten“ im Nachhaltigkeitsbereich Wettbewerb schaffen und dem immer noch vereinzelt vorhandenen Vorurteil eines Perfor-

mancenachteils im Vergleich zu konventionellen Anlagen begegnen“, so ProVita Geschäftsführer Stefan Maiss.

Vorgehensweise für das Listing

Das folgende Schaubild soll die Vorgehensweise für das Listing aufzeigen. Insgesamt haben nur 2.814 Fonds, davon 2.511 nach Art.8 und nur 303 nach Art.9 der EU-Offenlegungsverordnung die vorgegebenen Kriterien erfüllt und es in 100 Kategorien in die Veröffentlichung geschafft. Die Kategorisierung umfasst 1.281 Aktien-, 504 Misch-, 13 Dach-, 292 ETF-, 690 Renten-, 34 Geldmarktfonds und wird unter Berücksichtigung von Performance, SRI, und Nachhaltigkeitskriterien gewichtet, untersucht und ausgewertet.

Mit der regelmäßigen Veröffentlichung von nachhaltigen Performanceergebnisse erhält man somit einen guten Überblick über die Entwicklung in verschiedenen Asset- und Risikoklassen.

So werden die Besten der Besten im Leistungsvergleich zu einem festgelegten Stichtag (30. September) auch in diesem Jahr 2025 auf 1 Jahr, 3 Jahre und 5 Jahre ermittelt. Sollte ein Fonds keine Daten zum 30.09 bereitstellen können, (z.B. wegen Wochenende) so wird der nächstmögliche davorliegende Tag als Stichtag bewertet. Eine umfangreiche Datenermittlung wurde von Opal Hard- & Software Consulting GmbH unterstützt. In Einzelfällen wurden Daten bei den jeweiligen Fondsgesellschaften direkt abgefragt.

Gleichzeitig wird tabellarisch Auskunft über die Nachhaltigkeitsziele/Ratings/Labels der jeweiligen Fonds erteilt.

Kriterien für das Listing



Warum Sustainable Performance?

Mit dem Begriff Nachhaltigkeit tut man sich im Deutschen schwerer als im Englischen mit dem Wort Sustainability. Denn nachhaltig bedeutet in unserer Sprache nur „auf längere Zeit anhaltend und wirkend“, während sustain auch das „am Leben erhalten“ bezeichnet, und darum geht es eigentlich: mit der Erde so umzugehen, dass die Menschheit auch für zukünftige Generationen lebensfähig bleibt und ihre Grundbedürfnisse erfüllen kann.

Und mit dem Begriff Performance möchten wir nicht nur die Leistungsfähigkeit untereinander vergleichen und damit Wettbewerb schaffen, sondern, wie bereits erwähnt, auch ein zum Teil immer noch vorherrschendes Vorurteil entkräften: Nämlich, dass nachhaltige Investments Ertragsnachteile haben sollen.

Orientierung durch Labels/Siegel/Ratings

Mittlerweile existiert eine Reihe von Labels/Siegel/Ratings von mehreren Organisationen/Institutionen, die nachhaltige Investments „unter die Lupe“ nehmen. Hierbei werden verschiedene Ansätze/Kriteriologien verfolgt und unterschiedliche Prüfprozesse durchgeführt. Bei dem SPA werden solche Wertungen/Auszeichnungen berücksichtigt.

Für die aktuelle Auszeichnung haben wir uns, aufgrund der umfangreichsten Datenerfassungen, strengsten Verfahrensbedingungen und Auswahlkriterien, sowie dem Verbreitungsgrad innerhalb Deutschlands, für die Researcharbeit von MSCI, ISS-ESG und Morningstar Sustainalytics entschieden.

Der Nutzen von verschiedenen unabhängigen Ratings:

- Qualitätssicherung Nachhaltiger Geldanlagen
- Mindestanforderungen nach international anerkannten Normen
- Verringerter Zeit- und Kostenaufwand für Anleger und Fondsanbieter
- Untersuchung durch verschiedene unabhängige Gesellschaften und Prüfmethoden
- Förderung des nachhaltigen Investmentmarkts

MSCI:

MSCI ESG Fund Ratings sollen mehr Transparenz und ein besseres Verständnis der ESG-Merkmale von Fonds- und ETF-Komponenten in Anlegerportfolios bieten. Da die Zahl der ESG-Fonds zunimmt und ESG-orientierte Anlageoptionen und -strategien von Vermögens- und Fondsmanagern übernommen werden, sind wir bestrebt, die Tools und Lösungen bereitzustellen, die Anlegern helfen, ESG-Risiken besser zu verstehen.

ESG Investing (Sustainable Investing) wächst exponentiell, da immer mehr Anleger und Emittenten ESG- und Klimadaten und -instrumente nutzen, um ihre Anlageentscheidungen zu unterstützen. Die ESG-Ursprünge von MSCI reichen bis ins Jahr 1972 zurück. Der erste MSCI-ESG-Index wurde 1990 auf den Markt gebracht. Seit 1999 bewerten wir Unternehmen auf der Grundlage von branchenrelevanten ESG-Risiken³.

Wir sind stolz darauf, mit über 1.700 Kunden weltweit zusammenzuarbeiten, darunter führende Pensionsfonds, Vermögensverwalter, Berater, Banken und Versicherungen.

www.msci.com/our-solutions/esg-investing/esg-fund-ratings

ISS ESG:

Ist der Responsible-Investment-Bereich von Institutional Shareholder Services Inc., dem weltweit führenden Anbieter von ESG-Lösungen für Investoren, Asset Manager, Hedgefonds und Anbieter von Vermögensdienstleistungen. Mit mehr als 30 Jahren Erfahrung auf dem Gebiet der Corporate Governance und 25 Jahren Erfahrung in der Bereitstellung von fundiertem Nachhaltigkeits-Research ist ISS ESG der Partner der Wahl für institutionelle Investoren. Diese können mit den Lösungen von ISS ESG nachhaltige Anlagepolitiken und -praktiken entwickeln und integrieren sowie entsprechende Portfoliounternehmen durch Screening-Lösungen beobachten. ISS ESG bietet darüber hinaus Klimadaten, Analysen und Beratungsdienstleistungen, mit denen Investoren klimabedingte Risiken über alle Anlageklassen hinweg messen, verstehen und bewerten können. Zudem liefert ISS ESG-Research und Ratings zu Unternehmen und Ländern und ermöglicht es seinen Kunden, materielle soziale und ökologische Risiken zu identifizieren und Chancen wahrzunehmen. Dieses ganzheitliche Lösungsangebot wird zusätzlich ergänzt durch einen etablierten Standard für die Analyse, Bewertung, Prognose und Berücksichtigung der finanziellen Dimension von Unternehmen.

www.issgovernance.com/esg/fund-rating/
www.issgovernance.com/file/publications/methodology/ESG-Fund-Rating-Methodology.pdf

Morningstar Sustainalytics:

Morningstar Sustainalytics ist ein führendes unabhängiges ESG- und Corporate-Governance-Forschungs-, Rating- und Analyseunternehmen, das Investoren auf der ganzen Welt bei der Entwicklung und Umsetzung verantwortungsvoller Anlagestrategien unterstützt. Seit mehr als 30 Jahren ist das Unternehmen an vorderster Front bei der Entwicklung hochwertiger, innovativer Lösungen, um die sich entwickelnden Bedürfnisse globaler Investoren zu erfüllen.

Heute arbeitet Sustainalytics mit Hunderten der weltweit führenden Vermögensverwalter und Pensionsfonds zusammen, die ESG- und Corporate-Governance-Informationen und -Bewertungen in ihre Anlageprozesse integrieren. Sustainalytics arbeitet auch mit Hunderten von Unternehmen und ihren Finanzintermediären zusammen, um ihnen zu helfen, Nachhaltigkeit in Politik, Praktiken und Kapitalprojekten zu berücksichtigen.

Mit 17 Niederlassungen weltweit hat Sustainalytics mehr als 1.800 Mitarbeiter, darunter mehr als 800 Analysten mit unterschiedlicher multidisziplinärer Expertise in mehr als 40 Branchengruppen.

<https://www.sustainalytics.com/>
<https://www.sustainalytics.com/corporate-solutions/esg-solutions/esg-risk-ratings>

Datenerhebung

Seit Mai 2021 wurde eine umfangreiche Datenbank angelegt und ständig erweitert. Informationen wurden hierzu über Recherchearbeiten aus öffentlich zugänglichen Por-

talen und Datenbanken sowie den Webseiten der Fondsgesellschaften zusammengetragen und abschließend durch schriftliche Nachfrage mit einer Datenerhebung bei den Gesellschaften selbst, zur Kontrolle ausgewertet.

Regelwerk und Auswahlkriterien:

Voraussetzung Zulassung in Deutschland

Es werden nur Publikums-Investmentvermögen mit Vertrieb in Deutschland (§§ 294, 310, 316 oder 320 KAGB) und inländischen Verwahrstellen (§§ 68 ff., 80 ff. KAGB) berücksichtigt.

Voraussetzung Offenlegungsverordnung Art. 8 und Art. 9

Im November 2019 wurden die Maßnahmen des EU-Aktionsplans „Sustainable Finance Disclosure Regulation“ (SFDR) verabschiedet. Dabei sollen unter Berücksichtigung der Merkmale bspw. die Zielerreichung der Nachhaltigkeitswirkung möglichst anhand von Indikatoren quantifiziert und mit einem Index oder einer Benchmark verglichen werden können. Für ein Listing ist entweder Artikel 8 oder Artikel 9 Voraussetzung.

Der Unterschied zwischen Artikel 8 und Artikel 9 Produkten ergibt sich aus der Gestaltung und Vermarktung des Produktes. Artikel 9 Produkte besitzen ein angestrebtes Nachhaltigkeitsziel (bspw. Reduktion von CO2 Emissionen oder Schaffung von bezahlbarem Wohnraum), Artikel 8 Produkte berücksichtigen dabei lediglich ökologische oder soziale Merkmale in der Investitionsentscheidung. Für beide Finanzprodukte gelten zusätzliche Offenlegungspflichten in vorvertraglichen Dokumenten, im regelmäßigen Reporting sowie auf der Website, wobei sich die Anforderungen zwischen beiden Produktarten unterscheiden.

Voraussetzung Label/Siegel/Rating

Detaillierte Prüfungen und Ratings von weitestgehend unabhängigen Organisationen und Institutionen vermitteln einen Einblick in die nachhaltigen Strategien und Managementansätze sowie deren Ernsthaftigkeit bei Umsetzung und Einhaltung. Die mit den höchsten Qualitätsstandards und den umfangreichsten Datenerhebungen werden als Maßstab vorausgesetzt. Mindestens eines dieser drei ausgesuchten Labels/Siegel/Ratings ist Voraussetzung, um gelistet zu werden. Dabei müssen folgende Bewertungen erreicht sein:

Mind. 4,5 Globen MS-Wertung (von max. 5 Globen) und oder

mind. 4,5 Sterne ISS-ESG-Wertung (von max. 5 Sternen) und oder

mind. A, AA, AAA MSCI-Wertung (von CCC-AAA)

Die jeweiligen Wertungen werden in den Performance-Listings aufgeführt, tragen aber nicht zum Ergebnis bei. Damit kann ein verfälschtes Ergebnis durch eventuell willkürliche Gewichtungen der Labels/Siegel/Ratings vermieden werden (Stichtag 15. Juli 2025). Bei Performancegleichstand entscheidet das bessere Ratingergebnis zum Zeitpunkt der Erfassung über die Platzierung.



Unterschiedliche Wertungs- und Untersuchungsansätze

Warum kommt es vor, dass nachhaltige Ratings und Wertungen zu unterschiedlichen Ergebnissen führen können?

Zum einen gibt es verschiedene Verfahren und Untersuchungsansätze. So werden CO2- Ausstoß und ökologische Aspekte, soziale und kulturelle Eigenschaften, sowie Verantwortlichkeit der Unternehmensführung unterschiedlich gewichtet und auch beurteilt. Das bedeutet, dass im Wesentlichen drei Faktoren*: Umfang, Bemessung und Gewichtung bei abschließender Bewertung eine maßgebliche Rolle spielen, die dann eben zu unterschiedlichen Ergebnissen führen können. Aus diesem Grund empfehlen wir über die angegebenen Links zu den jeweiligen Homepages die spezifizierten und individuellen Untersuchungsansätze nachzulesen.

*Umfang: Unterschiede in der Zusammenstellung der zu untersuchenden Themenfelder

*Bemessung: Unterschiede in den Indikatoren, die Themenfelder messen sollen

*Gewichtung: Unterschiede i. d. relativen Wichtigkeit von Themenfeldern und/oder Indikatoren

Verfahren zur Eingliederung und Abstufung der Anlageklasse

Berücksichtigung des Zeitraums des nachhaltigen Managementansatzes

Auf den Zeitraum des nachhaltig ausgerichteten Managementansatzes wird geachtet, um zu vermeiden, dass beispielsweise ein Fonds bei einer 5 Jahres-Auswertung, der erst seit einem Jahr auf Nachhaltigkeit umgestellt hat, in die Bewertung mit eingeht. Dasselbe gilt analog auch für kürzere Zeiträume, wobei immer das Jahr der Umstellung voll mitzählt.

SRI (Summary Risk Indikator)

Der SRI ist ein standardisierter Risikoindikator, der sowohl die Volatilität (Schwankung) eines Finanzinstruments als auch die Bonität des Emittenten berücksichtigt. Bei der Volatilität des Finanzinstruments spricht man von Marktrisiko. Bei der Bonität des Emittenten von Kreditrisiko.

Als Ergebnis dieser Kombination gibt es eine Einstufung in einer 5-stufigen Skala, wobei 2 ein geringes- und 6 das höchste Risiko darstellt.

Bei Investmentfonds wird nur das Marktrisiko betrachtet, da das Kreditrisiko in einem Fondsportfolio gestreut ist. Eine Ausnahme bilden Garantiefonds, hier wird auch die Bo-

nität des Garantiegebers mitberücksichtigt.

Es werden also in den unterschiedlichen Kategorien nur Fonds mit derselben SRI-Klasse verglichen. (Nicht zu verwechseln mit SRRI-Klasse) In Ausnahmefällen, in denen kein SRI-Wert ermittelbar oder vorhanden ist, wurde SRRI-1 (minus-1) angenommen.

Zeitraum

Stichtag für die Performanceermittlungen ist Dienstag, der 30. September 2025. Von diesem Datum werden die zurückliegenden 12, 36 und 60 Monate für den Wertzuwachs in Prozent gemessen.

Voraussetzung Währung und Mindestvolumen

Es werden nur die Euro-Tranchen berücksichtigt. Mindestvolumen > 10 Mio. EUR.

Voraussetzung Fonds-Tranchen

Es werden nur die Retail-Tranchen (incl. kick-back) berücksichtigt.

Thesaurierend/Ausschüttend

Es wurde grundsätzlich die thesaurierende Tranche gelistet. Bei Fonds, die keine thesaurierende Tranche führen, haben wir die ausschüttende Tranche berücksichtigt.

Voraussetzung Anzahl der Fonds pro Kategorie

Es müssen mindestens 5 Fonds für ein Listing pro Kategorie vorhanden sein. Mit Stichtag 15. Juli 2025 wird das Listing vorgenommen, Daten erfasst und die einzelnen Kategorien erstellt.

Datenabgleich

Um eine Übereinstimmung von öffentlich zugängigen Datenbanken und Angaben der Fondsgesellschaften zu gewährleisten, wurden alle Fondsgesellschaften im Mai 2025 aufgefordert, über ein Datenblatt die für ein Listing erforderlichen Angaben zu machen. Anfang Oktober wurden die umfangreichen Recherchearbeiten abgeschlossen. Fast alle Fondsgesellschaften sind dem nachgekommen; für die wenigen Ausnahmen wurden die erforderlichen Informationen auf öffentlich zugängigen Datenbanken recherchiert. Für Vollständigkeit und Richtigkeit kann daher keine Gewähr übernommen werden.

Neue Kategorie: Die besten ESG-Ratings

Seit letztem Jahr werden zusätzlich die Fonds mit den besten ESG-Ratings (MSCI, ISS-ESG und Morningstar Sustainability) ausgezeichnet. Der immense Aufwand für konsequente und beispielhafte Ausrichtung soll hier besondere Anerkennung finden und belohnt werden. Die hier bestplatzierten Fonds zeichnen sich durch besonders gewissenhafte und weitreichende Analyseprozesse und Auswahlverfahren aus, die der Branche und den Mitbewerbern als Vorbild dienen sollen. Für diese Kategorie bleibt die Performance unberücksichtigt. Dabei wird die Anzahl an Ratings/Sterne/Globen der jeweiligen Ratings gleichgewichtet gezählt. Bei Punkteanzahl-Gleichstand entscheidet Art.9. Sollte sich dabei wieder ein Gleichstand ergeben, so werden die Ergeb-

nisse aus den Morningstar Sustainability Ratings (Sustainability Score von Unternehmen und dem Carbon Risk Score) addiert. Dabei ist der niedrigste Wert, der beste Wert.

Das Morningstar Nachhaltigkeitsrating ist ein Maß dafür, wie gut die Unternehmen im Portfolio ihr ESG-Risiko im Vergleich zu den anderen Fonds in der globalen Fondskategorie managen. Der Morningstar Historical Sustainability Score ist ein gewichteter Durchschnitt der letzten 12 Monate der Morningstar Portfolio Sustainability Scores. Für den historischen Portfolio Sustainability Score werden die neueren Portfolios stärker gewichtet als die älteren Portfolios. Basierend auf dem Morningstar Historical Sustainability Score werden den Fonds absolute Kategorien und prozentuale Ränge innerhalb der Morningstar Global Categories zugewiesen. Das Morningstar Sustainability Rating (Globe Rating) eines Fonds ist sein normalverteilter Ordinalscore und sein deskriptiver Rang im Verhältnis zur globalen Kategorie des Fonds. Höhere Ratings sind besser und deuten darauf hin, dass ein Fonds im Durchschnitt mehr seines Vermögens in Unternehmen investiert hat, die ein geringeres ESG-Risiko haben, wie es von Sustainability charakterisiert wird. Die Daten zu nachhaltigen Anlagen für bestimmte Universen - Model Portfolios, Canadian pooled funds, collective investment trusts und Separately Managed Accounts - werden von den Investmentanbietern selbst angegeben und von Morningstar nicht anhand von Prospekten, Angebotsunterlagen oder aufsichtsrechtlichen Unterlagen überprüft.

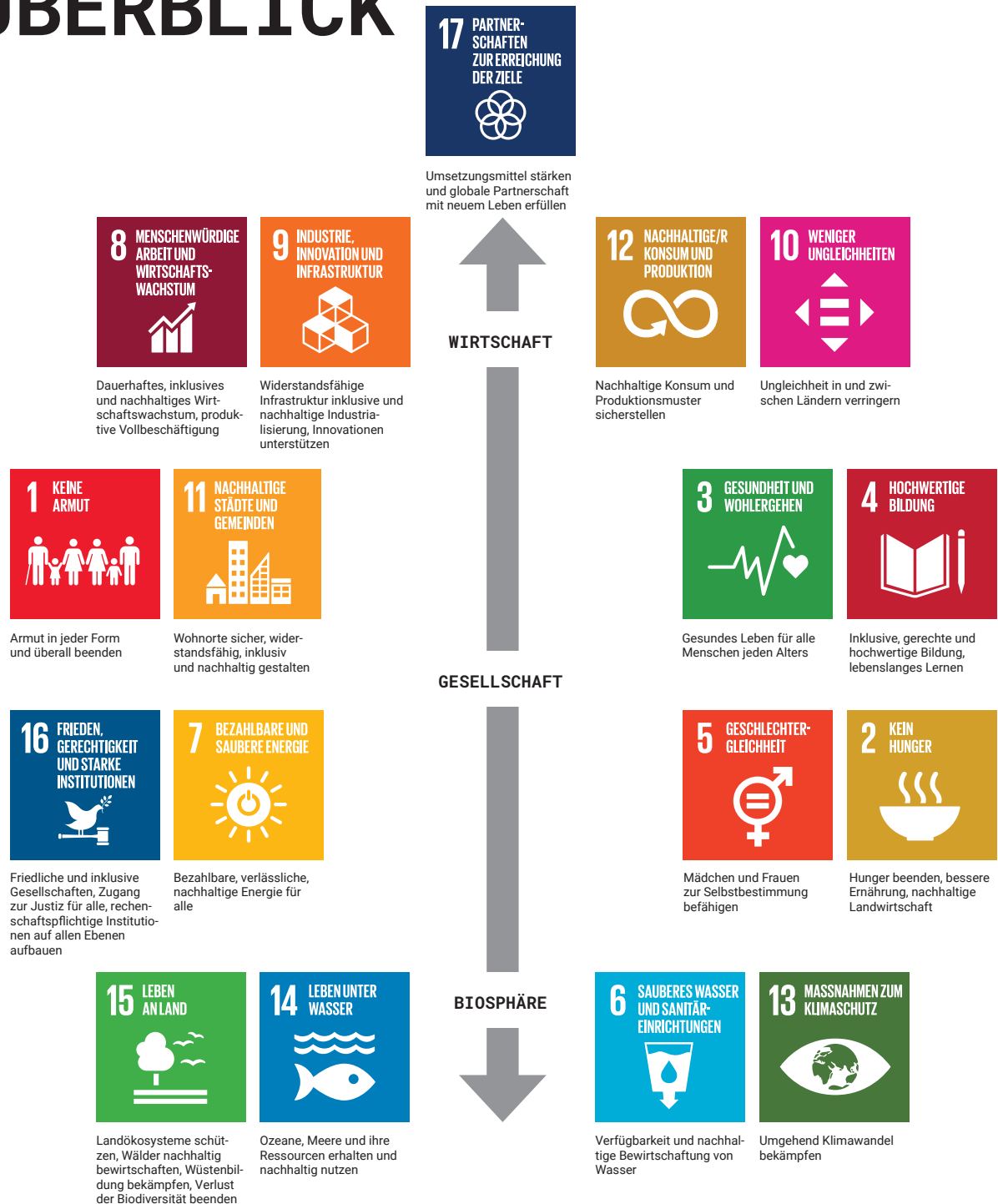
<https://www.morningstar.de/de/funds/default.aspx>

Sustainable Development Goals der UN

Um die Anlageschwerpunkte der einzelnen ESG-Fonds einfacher und schneller zu erkennen, wurden bei den Fondsgesellschaften auch die fünf wichtigsten der siebzehn Sustainable Development Goals (SDGs) abgefragt. Noch nicht alle Gesellschaften waren so weit und konnten diese benennen. Dennoch kann resümiert werden, dass sich ein großer Teil damit beschäftigt. Die siebzehn Ziele für nachhaltige Entwicklung sind politische Zielsetzungen der Vereinten Nationen, die weltweit der Sicherung einer nachhaltigen Entwicklung auf ökonomischer, sozialer sowie ökologischer Ebene dienen sollen. Mit dieser sogenannten Agenda 2030 will die Weltgemeinschaft auf unserer Erde ein menschenwürdiges Leben ermöglichen und dabei gleichsam die natürlichen Lebensgrundlagen dauerhaft bewahren. Sie hatte ihren Ursprung bei der Klimakonferenz 2012 in Rio und wurde 2015 von der Generalversammlung der UN verabschiedet. Mit einer Untergliederung in 3 Teilbereiche - Biosphäre, Gesellschaft und Wirtschaft - lassen sich die einzelnen Ziele besser zuordnen.

Hinweis: Die einzelnen Fonds sind nicht den oben genannten SDGs verpflichtet, sondern es sind nur Momentaufnahmen der aktuellen Ausrichtung, welche sich zukünftig auch wieder ändern können.

DIE 17 NACHHALTIG- KEITSZIELE – SDGs IM ÜBERBLICK



DIE BESTEN DER BESTEN KOMMEN ZU WORT



ABN AMRO Investment Solutions

Der ABN AMRO EdenTree European Sustainable Equities Fund ist ein europäischer Large-Cap-Aktienfonds mit einem wertorientierten Anlageansatz. Der Fonds investiert in Unternehmen, deren Bewertungen von den Finanzmärkten unterschätzt werden.

Der Fonds besteht aus 40–60 Positionen und weist eine geringe Umschlagshäufigkeit auf. Er investiert in Unternehmen, die führend in nachhaltigen Lösungen sind oder sich in der Entwicklung hin zu sozial verantwortlichen Geschäftsmodellen befinden. Das Portfolio spiegelt ein klares Engagement für Nachhaltigkeit wider – der Fonds ist frei von fossilen Brennstoffen und erfüllt die Kriterien der Paris-Aligned Benchmarks (PAB).

Durch die Fokussierung auf weniger beliebte Aktien, die zu attraktiven Bewertungen gehandelt werden, verfolgt der Fonds einen konträren Ansatz, der seit seiner Auflegung zu einer konstanten Rendite beigetragen hat. Durch die Kombination von nachhaltigen Investitionen mit einer rigorosen Titelauswahl strebt der Fonds langfristiges Kapitalwachstum und Ertragsgenerierung an.

Als Anerkennung für seine bewährten Ergebnisse und seinen robusten Anlageansatz wurde der ABN AMRO EdenTree European Sustainable Equities Fund mit dem Sustainable Performance Award® 2025 ausgezeichnet.

Bitte beachten Sie die rechtlichen Dokumente des Fonds. Investieren ist mit Risiken verbunden, einschließlich des Risikos eines Kapitalverlustes.



David Krahenfeld
Leiter Vertrieb Wholesale &
Produktmarketing
david.krahenfeld@ampega.com



Marc Momberg,
Leiter Portfoliomanagement,
Apo Asset Management GmbH



Michael Geiß
stellv. Leiter Vermögensverwaltung
Reiner Riecker
Leiter Vermögensverwaltung HoernerBank

Ampega

„Credit Opportunities“ erkennen – flexibel denken, systematisch handeln

„Credit Opportunities“ erkennen – flexibel denken, systematisch handeln Der Ampega Credit Opportunities geht über passive Ansätze hinaus: Er nutzt die gesamte Breite des Kreditmarkts – Investment Grade, High Yield, strukturierte Produkte, CDS – ergänzt durch ein Derivate-Overlay zur taktischen Steuerung von Beta, Duration und Drawdown.

Im Fokus stehen echte Renditetreiber: laufende Zinsen, unterbewertete Anleihen, attraktive Neuemissionen sowie sektor- und kapitalstrukturübergreifende Opportunities.

Unterstützt wird das Portfoliomanagement durch Künstliche Intelligenz als „zweite Meinung“. Quantitative Modelle liefern Hinweise auf verborgene Chancen und unzureichend kompensierte Risiken, ohne die Fundamentalanalyse zu ersetzen.

Das Ergebnis: ein bewusst asymmetrisches Profil – Chancen früh identifizieren, selektiv nutzen, Risiken diszipliniert begrenzen. Für professionelle Anleger, die mehr als Index-Beta und Klumpenrisiken wollen: eine aktive, systematische und KI-gestützte Lösung.

Apo Asset

Gewinner-Statements SUP-Award 2026

Seit über 25 Jahren investieren wir aktiv, mit fundierten Analysen und einem klaren Ziel: optimal diversifizierte Portfolios, die sich in verschiedenen Marktphasen bewähren. In unseren Multi-Asset-Fonds Global ETFs Portfolio, apo Piano, apo Mezzo und apo Forte haben wir daher auch grundlegende Nachhaltigkeitskriterien verankert. Wir nutzen ESG-Screenings für Zielfonds und ETFs und achten unter anderem auf Ausschlusskriterien. Diese thematisieren wir auch im direkten Austausch mit den weltweit über 400 Fondsgesellschaften, mit denen wir zusammenarbeiten. So verstehen wir unsere treuhänderische Verantwortung im Sinne der Anlegerinnen und Anleger.

Die Auszeichnung mit dem Sustainable Performance Award ist für uns ein Ansporn, unseren Weg im Dialog mit dem Markt weiterzugehen. Daher werden wir auch in Zukunft unsere Produkte, Analysen und Prozesse fortlaufend weiterentwickeln, um langfristig erfolgreich zu bleiben.

AXXION

Die Auszeichnung des HB Fonds – Substanz Plus mit dem Sustainable Performance Award ist ein Beleg für die überzeugende Kombination aus stabiler Wertentwicklung und konsequent integrierter Nachhaltigkeit. Die Strategie verfolgt einen Absolut-Return-Ansatz und basiert auf einem weltweit diversifizierten Portfolio aus Aktien, Renten und Gold mit aktivem Risikomanagement. Die Aktienquote wird flexibel zwischen 15 und 30 Prozent gesteuert. Auf der Rentenseite liegt der Fokus auf Unternehmensanleihen im Investment Grade. Nachhaltigkeitskriterien fließen ganzheitlich in den Investmentprozess ein – vom Ausschlussverfahren bis zur Überwachung des UN Global Compact. Das Zusammenspiel aus Stabilität, Risikodisziplin, ESG-Integration und Ausschüttung macht den Fonds insbesondere für Privatanleger, institutionelle Anleger und Stiftungen attraktiv, die auf verantwortungsvolle, risikoadjustierte Renditen setzen.



Fabian Erismann
Portfoliomanager
Dr. Pereshia Berlenbach
Fondsinitiatorin des Earth Strategic
Resources Fund



Kilian Minderlein,
Head of Wholesale Business,
Erste Asset Management



Martin Weinrauter
Portfoliomanagement

Earth Resource Investments

Die neuesten Technologien – von Elektroautos bis zu KI-gesteuerten Robotern – prägen die Schlagzeilen. Oft übersehen wird dabei, dass sowohl diese Innovationen als auch die nötige Infrastruktur extrem rohstoffintensiv sind. Wie diese Rohstoffe künftig in ausreichender Menge bereitgestellt werden sollen, rückt angesichts rasanter technologischer Entwicklungen häufig in den Hintergrund.

Die Erschließung neuer Lagerstätten dauert Jahrzehnte: Lange Bewilligungsverfahren, hohe regulatorische Anforderungen und technische Herausforderungen verzögern neue Minenprojekte erheblich. Wir sind daher überzeugt, dass eine neue Rohstoffära begonnen hat. Gut positionierte Produzenten dürften von der stark steigenden Nachfrage nachhaltig profitieren. Umso mehr freut es uns, bereits zum zweiten Mal in Folge mit dem Sustainable Performance Award ausgezeichnet worden zu sein.

Der Earth Strategic Resources Fund ist ein spezialisierter Aktienfonds mit Fokus auf Unternehmen, die Metalle wie Kupfer, Zink, Platin, Gold und Silber fördern. Das Anlagekonzept kombiniert eine fundierte Unternehmensanalyse mit einem systematischem Nachhaltigkeitsansatz. Ein erfahrenes Team aus Geologen und Bergbauingenieuren bringt tiefes technisches und wirtschaftliches Know-how für langfristigen, nachhaltigen Wert.

ERSTE Asset Management

ESG und Innovation im Fokus: Warum der ERSTE STOCK TECHNO überzeugt

„Der ERSTE STOCK TECHNO zählt seit Jahren zu den Spitzenreitern unter den SRI-Aktienfonds. Sein Fokus liegt auf globalen Technologieunternehmen, die Innovation und Nachhaltigkeit verbinden – von Halbleiterherstellern über Cloud-Anbieter bis zu Software- und Cybersecurity-Spezialisten. Besonders spannend ist die Rolle von Künstlicher Intelligenz: Fondsmanager Bernhard Ruttenstorfer sieht darin keinen kurzfristigen Hype, sondern den Aufbau einer neuen industriellen Basis. Milliarden fließen in Rechenzentren, Chips und Infrastruktur, um die wachsende Nachfrage zu bedienen. Bis 2035 wird sich die globale Rechenkapazität vervielfachen – ein klares Signal für nachhaltiges Wachstum statt einer KI-Blase. Für Anleger:innen bedeutet das: Wer in Zukunftstechnologien investiert, setzt auf reale Nachfrage und langfristige Chancen.“

Grohmann & Weinrauter


Nachhaltigkeit hat für den ÖKOBASIS One World Protect die alles entscheidende Bedeutung. Sie steht immer an erster Stelle, denn der Fonds erhebt den Anspruch, mit seinen Investments Wirkung erzielen zu wollen.

Jedes Unternehmen im Portfolio soll mit seinen Dienstleistungen und Produkten einen positiven Beitrag zu den nachhaltigen Entwicklungszielen der Vereinten Nationen (SDGs) beisteuern.

Bei der Zusammenstellung der investierbaren Aktien gibt es keine Ausnahmen und keine Kompromisse. Die Auswahl des Anlageuniversums liegt daher in den Händen der Steyler Ethik Bank.

Das Fondsmanagement-Team von Grohmann & Weinrauter nimmt keinen Einfluss auf die Nachhaltigkeitsanalysen, sondern konzentriert sich beim Aufbau des Portfolios auf den vorgegebenen Aktien auf Quality- und Value-Kennzahlen, sowie auf die trendfolgende Steuerung der Aktienquote.

Das Portfolio wird auf der Homepage des Fonds www.one-world-protect.de veröffentlicht. Ein monatlicher SDG-Report kann als Newsletter bezogen werden.



David Reusch
Geschäftsführer

Missionszentrale der Franziskaner

„Wir freuen uns, für unseren „terrAssisi Renten I“ den Sustainable Performance Award zu erhalten. Es ist für uns Anerkennung und Motivation zugleich, konsequent Nachhaltigkeitskriterien bei der Anlage prioritär zu berücksichtigen“

Initiator der terrAssisi-Fonds ist das internationale Hilfswerk FRANZISKANER HELFEN, das seit nunmehr 16 Jahren die Grundwerte des Franziskanerordens Gerechtigkeit, Frieden und die Bewahrung der Schöpfung versucht in Anlagekonzepten umzusetzen.

Ein besonderer Aspekt der Fonds ist, dass ein großer Teil der Einnahmen des Fondsinitiators in weltweite franziskanische Hilfsprojekte fließt. Neben den konkreten Hilfen, wie dem Bau von Brunnen für sauberes Wasser oder Kinderherzoperationen in El Salvador, konnte auch in vielen Not-situationen immer wieder schnelle Unterstützung geleistet werden. So auch in diesem Jahr wieder in Myanmar oder Gaza.

Diese Arbeit in über 80 Ländern der Welt zeigt uns über die konkrete Hilfe hinaus, dass wir auch mit unserer Fondsfamilie weiter einen Beitrag für ethisch-nachhaltiges Investieren leisten möchten.



Lars Dollmann
Fondsmanager
proud@work Aktienfonds

Punica Invest

„Der Sustainable Performance Award 2025 bestätigt unseren Ansatz: Spitzenperformance und ESG schließen sich nicht aus – im Gegenteil. Der proud@work Aktienfonds zeigt, dass nachhaltiges Investieren auch dann herausragende Ergebnisse liefert, wenn man bewusst nicht auf die üblichen Performance-Treiber setzt. Mit nur einem der Magnificent 7 im Portfolio erreichen wir eine starke Wertentwicklung – und beweisen, dass echte Qualität und robuste Diversifikation auch jenseits der bekannten Tech-Giganten zu starken Renditen führen.“

Unser Fokus liegt auf Unternehmen, deren Mitarbeitende stolz auf ihren Arbeitgeber sind. Dieser Stolz ist kein weiches Bauchgefühl, sondern ein messbarer Performancetreiber: Engagement, Innovationskraft und Resilienz steigen in Unternehmen mit starker Kultur signifikant an.

ESG – besonders das ‚S‘ – ist für uns kein Einschränkungsmerkmal, sondern ein Motor für nachhaltiges Wachstum. Der Award unterstreicht: Wer in Unternehmen mit gelebter Kultur investiert, investiert in langfristigen Wert.“



Stefan Rehder
Gründer und Geschäftsführer

Value Intelligence Advisors

Der Value Intelligence ESG Fonds AMI ist ein vermögensverwaltende Mischfonds mit ausgeprägtem Fokus auf den Kapitalerhalt. Er verbindet nachhaltiges mit wertorientiertem Denken. Die Aktie steht im Mittelpunkt der Anlagestrategie, präferiert werden Unternehmen mit dominanter Marktstellung, robustem Wachstum und überdurchschnittlichen ESG-Noten.

Eine Welt, in der die Inflationierung der Schulden, der einzig realistische Weg aus der staatlichen Schuldenfalle zu sein scheint, wird der Aktie auch weiterhin eine sehr wichtige Wertaufbewahrungsfunktion zukommen – aber nur dann, wenn zwischen einem guten Unternehmen und einem guten Investment unterschieden wird. Hierin besteht u.E. traditionell die größte Herausforderung für nachhaltige Aktienanleger.








In diesem Kontext ist die strikte Unterscheidung zwischen Wert und Preis das wichtigste Differenzierungsmerkmal unserer nachhaltigen Anlagestrategie. Aktuell finden wir die Kombination von Unterbewertung und überdurchschnittlichen ESG-Noten primär abseits des Mainstreams großen Indizes. Wertorientiert, nachhaltig & aktiv – drei Merkmale, die auch zukünftig einen hohen Mehrwert schaffen sollten.

Name des Fonds	ISIN	Performance	ISS-ESG-Rating	MSCI-Rating	Morningstar Sustainability Rating	Offenlegungsverordnung	Die 5 wichtigsten SDGs				
		kumuliert	4* oder 5*	A, AA oder AAA	4 oder 5 Globen	Art. 8 Art. 9	SDG 1	SDG 2	SDG 3	SDG 4	SDG 5
Aktien Welt SRI 3 1 Jahr											
Value Intelligence Fonds AMI	DE000A12BRE4	16,53 %		A		ja					
KEPLER Trend Select Aktienfonds	AT0000A32YW2	15,77 %		A		ja					
Carmignac Investissement Latitude	FR0010147603	14,99 %	*****	A	oooo	ja					
DJE - Concept	LU0858224032	12,22 %			oooo	ja					
FMM-Fonds	DE0008478116	12,18 %	****	A	oooo	ja					
Frankfurter Aktienfonds für Stiftungen	DE000A1JSWP1	11,21 %		AA	oooo	ja					
Anytime Invest AIQUITY	DE000A2QNF44	9,36 %	*****	A		ja					
KEPLER DIVIDEND SELECT AKTIEN	AT0000A32QK3	8,83 %		AA		ja					
DNB Fund - Tmt Long/Short Equities	LU0547714526	7,86 %	*****	AA		ja					
Fidelity Funds - Global Dividend Plus Fund	LU0261951957	6,91 %	*****	AA	ooooo	ja					
Aktien Welt SRI 3 3 Jahre											
Carmignac Investissement Latitude	FR0010147603	46,92 %	*****	A	oooo	ja					
UBS (Lux) Equity SICAV - Global High Dividend	LU0611173930	46,43 %	****	AA		ja					
Fidelity Funds - Global Dividend Plus Fund	LU0261951957	44,62 %	*****	AA	ooooo	ja					
UBS (Lux) Equity SICAV - Global Income	LU1013383986	37,30 %	****	AA	oooo	ja					
Value Intelligence Fonds AMI	DE000A12BRE4	36,51 %		A		ja					
WWK Select Top Global Equity	LU0126856375	28,43 %	****		oooo	ja					
Lupus alpha Return	DE000A0MS734	27,79 %		AA		ja					
Naspa-Aktienfonds Global	DE0009771956	25,40 %	****	AA		ja					
Deka Portfolio ESG Globale Aktien	LU0133819333	24,82 %	****		oooo	ja					
WIN WeltInvest Aktien ESG	DE000DKOV570	23,85 %	****	AA		ja					
Aktien Welt SRI 3 5 Jahre											
Carmignac Investissement Latitude	FR0010147603	49,64 %	*****	A	oooo	ja					
Naspa-Aktienfonds Global	DE0009771956	48,30 %	****	AA		ja					
Deka Portfolio ESG Globale Aktien	LU0133819333	46,82 %	****		oooo	ja					
DNB Fund - Tmt Long/Short Equities	LU0547714526	45,59 %	*****	AA		ja					
UBS (Lux) Equity SICAV - Global Income	LU1013383986	40,98 %	****	AA	oooo	ja					
Frankfurter Aktienfonds für Stiftungen	DE000A1JSWP1	31,92 %		AA	oooo	ja					
Perspektive Ovid Global Equity Fonds	DE000A2ATBG9	23,93 %	*****	A	oooo	ja					
Aktien Welt SRI 4 1 Jahr											
Echiquier Space	LU2466448532	60,78 %		A		ja					
DNB Fund - Technology	LU0302296495	28,34 %		A	oooo	ja					
Polar Capital Funds plc - Artificial Intelligence Fd	IE00BF0GL212	22,15 %	****		oooo	ja					
StarCapital Equity Value plus	LU0114997082	19,08 %	****	A		ja					
Invesco Metaverse and AI Fund	LU2484078832	19,06 %	****	A		ja					
Carmignac Portfolio Investissement	LU1299311164	18,93 %	*****	A	oooo	ja					
AMUNDI FDS EM EQUITY GROWTH OPPORTUNITIES	LU1941681014	18,82 %		A		ja					
Robeco Emerging Stars Equities	LU0254836850	18,75 %	****	A	oooo	ja					
Carmignac Investissement	FR0010148981	18,69 %	*****	A	oooo	ja					
UBS (Lux) Equity SICAV - Global Emerging Markets Opportunity	LU1676115329	18,42 %		A		ja					
Aktien Welt SRI 4 3 Jahre											
DNB Fund - Technology	LU0302296495	107,91 %		A	oooo	ja					

Name des Fonds	ISIN	Performance	ISS-ESG-Rating	MSCI-Rating	Morningstar Sustainability Rating	Offenlegungsverordnung	Die 5 wichtigsten SDGs				
		kumuliert	4* oder 5*	A, AA oder AAA	4 oder 5 Globen	Art. 8 Art. 9	SDG 1	SDG 2	SDG 3	SDG 4	SDG 5
Invesco Metaverse and AI Fund	LU2484078832	102,35 %	****	A		ja					
Genius Strategie	DE000A0RA046	71,71 %	*****	AA		ja					
Carmignac Portfolio Investissement	LU1299311164	70,68 %	*****	A	oooo	ja					
Carmignac Investissement	FR0010148981	69,16 %	*****	A	oooo	ja					
AMUNDI MSCI WORLD CLIMATE TRANSITION CTB	LU1437021204	67,49 %	****	A		ja					
Raiffeisen-GlobalDividend-ESG-Aktien	AT0000495296	67,26 %	*****	AA	oooo	ja					
Equity for Life	DE000A14N7X5	66,16 %	*****	AA	ooooo	ja					
KEPLER Growth Aktienfonds	AT0000607387	62,92 %	****	A		ja					
Deka-ESG GlobalChampions	DE000DK0V554	62,05 %	*****	A		ja					
Aktien Welt SRI 4 5 Jahre											
DNB Fund - Technology	LU0302296495	153,02 %		A	oooo	ja					
Robeco BP Global Premium Eqs	LU0203975437	116,33 %	****	AA		ja					
AMUNDI FUNDS GLOBAL EQUITY	LU188342377	111,10 %	****	AA		ja					
Swisscanto (LU) Equity Fund Systematic Committed Selection	LU0644935669	98,40 %	****	AA		ja					
JPMorgan Funds - Global Focus Fund	LU0210534227	98,11 %	****	A		ja					
Robeco QI Global Developed 3D Enhanced Index Equities	LU1123620707	95,71 %	*****	A	oooo	ja					
JPMorgan Investment Funds - Global Select Equity Fund	LU0157178582	92,78 %	****	A		ja					
Robeco QI Global Momentum Equities	LU1048590381	91,06 %		A		ja					
AMUNDI FUNDS GLOBAL EQUITY INCOME SELECT	LU1883320993	90,19 %	*****	AA	oooo	ja					
Allianz Best Styles Global Equity SRI	LU2034157706	90,10 %	*****	A		ja					
Aktien Welt SRI 5 1 Jahr											
Amundi Gold Stock	AT0000675095	78,63 %	****		oooo	ja					
Earth Strategic Resources Fund	DE000A2PMW29	62,37 %		A		ja					
DJE - Gold & Ressourcen	LU0159550077	47,13 %		AA	oooo	ja					
Polar Capital Funds plc - Global Technology Fund	IE00B4468526	43,47 %	****			ja					
Bakersteel Global Funds SICAV - Electrum Fund	LU1923361478	37,17 %		A		ja					
BGF World Financials Fund	LU0171304719	36,20 %		A		ja					
Carmignac Portfolio Tech Solutions	LU2809794220	36,07 %	*****	A	oooo	ja					
AXA WF AI & Metaverse	LU2429105914	33,46 %	****	A	oooo	ja					
Allianz Cyber Security	LU2286300988	30,31 %	*****	A	oooo	ja					
Polar Capital Funds plc - Smart Energy Fund	IE0006TUI4G7	26,40 %	****		ooooo	ja					
Aktien Welt SRI 5 3 Jahre											
UBS (Lux) Key Selection SICAV - Digital Transformation Themes	LU2054466219	108,59 %	****	A		ja					
Janus Henderson Horizon Global Technology Leaders Fund	LU0572952280	107,84 %	****	A		ja					
ERSTE STOCK TECHNO	AT0000673389	107,60 %	*****	A		ja					
Earth Strategic Resources Fund	DE000A2PMW29	103,80 %		A		ja					
AB International Technology Portfolio	LU0252219315	103,13 %	****	A		ja					
Generali Investments Sicav - Sycomore Sustainable Tech	LU2181906426	101,46 %	*****	AA	ooooo	ja					
UBS (Lux) Equity Fund - Tech Opportunity	LU0804734787	94,88 %	****	AA	oooo	ja					
Janus Henderson Horizon Sustainable Future Technologies Fund	LU2342241663	90,55 %	****	AA	ooooo	ja					
Pictet-Digital	LU0340554913	85,31 %	****	A		ja					
Pictet-Robotics	LU1279334210	82,82 %	****	AA	oooo	ja					

Name des Fonds	ISIN	Performance	ISS-ESG-Rating	MSCI-Rating	Morningstar Sustainability Rating	Offenlegungs-verordnung		Die 5 wichtigsten SDGs				
		kumuliert	4* oder 5 *	A, AA oder AAA	4 oder 5 Globen	Art. 8	Art. 9	SDG 1	SDG 2	SDG 3	SDG 4	SDG 5
Aktien Welt SRI 5 5 Jahre												
ERSTE STOCK TECHNO	AT0000753504	122,01 %	*****	A		ja						
Janus Henderson Horizon Global Technology Leaders Fund	LU0572952280	113,10 %	****	A		ja						
BNP Paribas Disruptive Technology	LU0823421689	98,67 %	****	A	oooo	ja						
Robeco New World Financials	LU0187077481	93,77 %	****	A	oooo	ja						
Earth Strategic Resources Fund	DE000A2P-MW29	92,30 %		A		ja						
Pictet-Robotics	LU1279334210	91,54 %	****	AA	oooo	ja						
AMUNDI FUNDS LATIN AMERICA EQUITY	LU0552029406	90,60 %			oooo	ja						
Generali Investments Sicav - Sycomore Sustainable Tech	LU2181906426	83,05 %	*****	AA	ooooo		ja					
Nordea 1 - Latin American Equity Fund	LU0309468808	79,94 %	****		oooo	ja						
Candriam Equities L Robotics & Innovat. Technology	LU1502282632	76,34 %	*****		oooo	ja						
Aktien Welt SRI 6 1 Jahr												
Bakersteel Global Funds SICAV - Precious Metals Fund	LU1128909394	92,29 %		A		ja						
CPR Invest - Global Gold Mines	LU1989765471	84,48 %	****	A	oooo	ja						
CM-AM GLOBAL GOLD	FR0007390174	80,01 %		A		ja						
Tocqueville Materials for the Future	FR0010649772	35,88 %	****	A	oooo	ja						
Echiquier Artificial Intelligence	LU1819480192	29,22 %	****	A		ja						
BNP Paribas Energy Transition	LU0823414635	25,91 %	****	A	oooo		ja					
Allianz Global Artificial Intelligence	LU1548497699	13,33 %	****	A		ja						
green benefit Global Impact Fund	LU1136260384	-7,47 %		A		ja						
Aktien Europa SRI 3 1 Jahr												
UBS (Lux) Equity SICAV - Euro Countries Income	LU1121265208	10,60 %	*****	AAA	oooo	ja						
HMT Euro Aktien Protect ESG	DE000A2PS3H3	9,06 %	****	AA	ooooo	ja						
Carmignac Portfolio Long-Short European Equities	LU1317704051	8,18 %		AA	ooooo	ja						
Sycomore Partners	FR0010601906	3,60 %	*****	AA	ooooo	ja						
Candriam Equities L Europe Optimum Quality	LU0304859712	-0,54 %	*****	AA	ooooo	ja						
Carmignac Absolute Return Europe	FR0010149179	-2,24 %		A	ooooo	ja						
UBS (Lux) European Small and Mid Cap Equity Long Short Fund	LU0525285697	-4,19 %		AA	oooo	ja						
Aktien Europa SRI 3 5 Jahre												
UBS (Lux) Equity SICAV - Euro Countries Income	LU1121265208	44,54 %	*****	AAA	oooo	ja						
Carmignac Portfolio Long-Short European Equities	LU1317704051	39,15 %		AA	ooooo	ja						
Sycomore Partners	FR0010601906	21,44 %	*****	AA	ooooo	ja						
Candriam Equities L Europe Optimum Quality	LU0304859712	11,88 %	*****	AA	ooooo	ja						
Carmignac Absolute Return Europe	FR0010149179	10,68 %		A	ooooo	ja						
Aktien Europa SRI 4 1 Jahr												
FF - Iberia Fund	LU0261948904	28,09 %		AA	oooo	ja						
FF - Germany Fund	LU0261948227	26,34 %	****	AA		ja						
Aktien Südeuropa	DE000A1J9A74	25,18 %	****	AA		ja						
JPMorgan Funds - Europe Strategic Value Fund	LU0210531983	22,12 %	****	AA		ja						

Name des Fonds	ISIN	Performance	ISS-ESG-Rating	MSCI-Rating	Morningstar Sustainability Rating	Offenlegungsverordnung	Die 5 wichtigsten SDGs				
		kumuliert	4* oder 5*	A, AA oder AAA	4 oder 5 Globen	Art. 8 Art. 9	SDG 1	SDG 2	SDG 3	SDG 4	SDG 5
THEAM QUANT- EQUITY EUROZONE GURU	LU1480590048	21,42 %	****	AA	oooo	ja					
M&G (Lux) European Strategic Value Fund	LU1670707527	19,99 %	****	AA		ja					
Schroder ISF EURO Equity	LU0106235293	19,67 %	****	AA	oooo	ja					
HSBC GIF Euroland Value	LU0165074666	18,83 %	****	AA		ja					
JPMorgan Funds - Europe Small Cap Fund	LU0210531637	18,33 %		AA		ja					
KEPLER D-A-CH Plus Aktienfonds	AT0000647698	18,06 %	****	AA	oooo	ja					
Aktien Europa SRI 4 3 Jahre											
Aktien Südeuropa	DE000A1J9A74	82,60 %	****	AA		ja					
HSBC GIF Euroland Value	LU0165074666	82,27 %	****	AA		ja					
JPMorgan Funds - Europe Strategic Value Fund	LU0210531983	79,21 %	****	AA		ja					
KEPLER D-A-CH Plus Aktienfonds	AT0000647698	73,64 %	****	AA	oooo	ja					
JPMorgan Funds - Euroland Equity Fund	LU0210529490	73,15 %	****	AA	oooo	ja					
JPMorgan Investment Funds - Europe Strategic Dividend Fund	LU0169527297	69,84 %	****	AA		ja					
Swisscanto (LU) Equity Fund Systematic Committed Eurozone	LU1900091734	69,38 %	*****	AA	oooo	ja					
UBS (Lux) Equity SICAV - German High Dividend	LU0775052292	68,71 %	****	AA	oooo	ja					
KEPLER Europa Aktienfonds	AT0000722681	68,19 %	****	AA		ja					
AMUNDI FUNDS EUROLAND EQUITY DYNAMIC MULTI FACTORS	LU1691800590	64,68 %	****	AA		ja					
Aktien Europa SRI 4 5 Jahre											
JPMorgan Funds - Europe Strategic Value Fund	LU0210531983	126,81 %	****	AA		ja					
JPMorgan Investment Funds - Europe Strategic Dividend Fund	LU0169527297	97,75 %	****	AA		ja					
ABN AMRO Funds EdenTree European Sustain. Equities	LU1481504865	89,24 %	*****		oooo	ja					
JPMorgan Funds - Euroland Equity Fund	LU0210529490	88,63 %	****	AA	oooo	ja					
JPMorgan Funds - Europe Equity Fund	LU0210530746	87,25 %	****	AA		ja					
JPMorgan Funds - Europe Dynamic Fund	LU0210530662	85,90 %	****	AA		ja					
Swisscanto (LU) Equity Fund Systematic Committed Eurozone	LU1900091734	81,10 %	*****	AA	oooo	ja					
AMUNDI FUNDS EUROLAND EQUITY	LU1883303635	80,66 %	****	AA		ja					
Invesco Pan European Equity Fund	LU0028118809	79,90 %	****	AA		ja					
Aktien Südeuropa	DE000A1J9A74	77,19 %	****	AA		ja					
Aktien Europa SRI 5 1 Jahr											
ALKEN FUND - European Opportunities	LU0235308482	58,15 %	****			ja					
Schroder ISF Italian Equity	LU0106238719	43,36 %	****	AA	oooo	ja					
FF - Italy Fund	LU0922333322	28,58 %	****	A		ja					
Raiffeisen-Zentraleuropa-ESG-Aktien	AT0000805460	25,18 %	****	A	oooo	ja					
ERSTE STOCK VIENNA	AT0000813001	24,50 %		A		ja					
AXA WF Italy Equity	LU0087656699	20,47 %	*****	A	ooooo	ja					
CM-AM EUROPE VALUE	FR0000991770	20,23 %	****	AA		ja					
DPAM B Equities EMU Behavioral Value	BE0948777207	19,55 %	****	AA		ja					
AMSELECT HSBC EURO EQUITY VALUE	LU2310405282	19,34 %	****	AA		ja					
DIGITAL FUNDS Stars Continental Europe	LU0259626645	19,11 %	****			ja					
Aktien Europa SRI 5 3 Jahre											
ERSTE STOCK VIENNA	AT0000813001	66,95 %		A		ja					

Name des Fonds	ISIN	Perfor- mance	ISS- ESG- Rating	MSCI- Rating	Mor- ningstar Sustaina- litycs Rating	Offen- legungs- verord- nung	Die 5 wichtigsten SDGs				
		kumuliert	4* oder 5 *	A, AA oder AAA	4 oder 5 Globen	Art. 8 Art. 9	SDG 1	SDG 2	SDG 3	SDG 4	SDG 5
Invesco Continental European Small Cap Equity Fund	LU2305834041	63,84 %		AA	oooo	ja					
AMUNDI FUNDS EUROPEAN EQUITY VALUE	LU1883314244	59,26 %	****	AA		ja					
Invesco Euro Equity Fund	LU1240328812	58,06 %	****	AA		ja					
Invesco Pan European Small Cap Equity Fund	LU0028119013	56,75 %		AA		ja					
AMUNDI GERMAN EQUITY	DE0009752303	51,47 %	****	AA		ja					
DPAM B Equities Euroland Sustainable	BE6324122132	47,71 %	*****	AA	ooooo	ja					
BNP Paribas Nordic Small Cap	LU0950372838	44,36 %		AA		ja					
DNB Fund Nordic Small Cap	LU2061960253	40,15 %		A		ja					
SEB Nordic Small Cap Fund	LU0385664312	38,08 %		AA		ja					
Aktien Europa SRI 5 5 Jahre											
ERSTE STOCK VIENNA	AT0000813001	111,60 %		A		ja					
AMUNDI FUNDS EUROPEAN EQUITY VALUE	LU1883314244	91,58 %	****	AA		ja					
Invesco Euro Equity Fund	LU1240328812	86,77 %	****	AA		ja					
Invesco Pan European Small Cap Equity Fund	LU0028119013	70,63 %		AA		ja					
Invesco Pan European Focus Equity Fund	LU0642795305	67,53 %	****	AA		ja					
DNB Fund Nordic Small Cap	LU2061960253	58,98 %		A		ja					
Mandarine Valeur	FR0010554303	49,81 %	****	AA		ja					
AMUNDI GERMAN EQUITY	DE0009752303	36,18 %	****	AA		ja					
JPMorgan Funds - Europe Dynamic Technologies Fund	LU0210532015	35,38 %	*****	AA	ooooo	ja					
ACATIS Fair Value Deutschland ELM	LU0158903558	20,99 %		A		ja					
Aktien Asien SRI 4 1 Jahr											
abrdn SICAV I - Japanese Smaller Companies Sustainable Equity Fund	LU0476877054	26,03 %		A		ja					
Nippon Portfolio	AT0000A17ZB4	21,25 %		A		ja					
LO Funds Emerging High Conviction Syst. NAV	LU0690086748	18,59 %		A		ja					
AXA IM Japan Small Cap Equity	IE0031069721	16,79 %		A		ja					
MainFirst Megatrends Asia	LU2381585913	16,36 %		A	oooo	ja					
Berenberg Emerging Asia Focus Fund	LU2491195983	16,07 %		A		ja					
FF - Emerging Asia Fund	LU0329678410	15,75 %	****	A		ja					
BNP Paribas Japan Equity	LU0251809090	15,55 %		A		ja					
JPM Japan Strategic Value Fund	LU0329204894	15,07 %		A		ja					
FF - Japan Value Fund	LU0413543058	14,91 %		AA		ja					
Aktien Asien SRI 4 3 Jahre											
Nippon Portfolio	AT0000A17ZB4	83,60 %		A		ja					
LO Funds Emerging High Conviction Syst. NAV	LU0690086748	48,43 %		A		ja					
Robeco Asia-Pacific Equities	LU0084617165	46,91 %		A		ja					
Amundi MSCI Japan ESG Broad Transition INDEX	LU0996180864	42,14 %	****	AA	oooo	ja					
JPMorgan Investment Funds - Japan Sustainable Equity Fund	LU0828244052	37,15 %		AA	oooo	ja					
Pictet-Japanese Equity Opportunities	LU0255979402	35,73 %		AA	ooooo	ja					
Invesco Asian Equity Fund	LU2305832771	32,88 %		A		ja					
Schroder ISF Asian Opportunities	LU0248184466	29,46 %		A		ja					
Pictet-Japanese Equity Selection	LU0255975830	28,81 %		AA	ooooo	ja					
JPMorgan Funds - Pacific Equity Fund	LU0217390573	28,77 %	****	AA	ooooo	ja					
Aktien Asien SRI 4 5 Jahre											

Name des Fonds	ISIN	Performance	ISS-ESG-Rating	MSCI-Rating	Morningstar Sustainability Rating	Offenlegungsverordnung	Die 5 wichtigsten SDGs				
		kumuliert	4* oder 5*	A, AA oder AAA	4 oder 5 Globen	Art. 8 Art. 9	SDG 1	SDG 2	SDG 3	SDG 4	SDG 5
Robeco Indian Equities	LU0491217419	95,11 %	****	A	0000	ja					
FSSA Indian Subcontinent Fund VI	IE00BYXW3H84	91,42 %	****		00000	ja					
Robeco Asia-Pacific Equities	LU0084617165	70,79 %		A		ja					
Robeco Asian Stars Equities	LU0591059224	59,01 %	*****	A		ja					
Pictet-Japanese Equity Selection	LU0255975830	50,89 %		AA	00000	ja					
JPMorgan Funds - ASEAN Equity Fund	LU0441852612	47,60 %		A		ja					
Amundi MSCI Japan ESG Broad Transition INDEX	LU0996180864	46,13 %	****	AA	0000	ja					
Pictet-Japanese Equity Opportunities	LU0255979402	45,78 %		AA	00000	ja					
JSS Equity - India	LU2106615144	39,11 %		A	00000						
JPMorgan Investment Funds - Japan Sustainable Equity Fund	LU0828244052			AA	0000	ja					
Aktien Asien SRI 5 1 Jahr											
BNP Paribas China Equity	LU0823425839	25,13 %	****	A	0000	ja					
Invesco Greater China Equity Fund	LU0482497798	24,89 %	****	A	00000	ja					
AGIF - Allianz China Equity	LU2696130504	24,65 %	****		0000	ja					
EDR Fund China	LU1160365091	24,15 %	*****		00000	ja					
Nordea 1 - Chinese Equity Fund	LU0975278499	23,67 %		A	0000	ja					
AMUNDI FUNDS CHINA EQUITY	LU1882445569	22,36 %	****	A	0000	ja					
Robeco Chinese Equities	LU0187077309	22,11 %	****	A	0000	ja					
Invesco China New Perspective Equity Fund	LU1775964932	21,36 %	****	A	0000	ja					
HSBC GIF Chinese Equity	LU0551367260	21,10 %	****	A	0000	ja					
abrdn SICAV I - All China Sustainable Equity Fd	LU2639013478	20,20 %	****		0000	ja					
Aktien Asien SRI 5 3 Jahre											
Schroder ISF Japanese Equity	LU0236737465	64,14 %		A		ja					
Invesco Greater China Equity Fund	LU0482497798	54,45 %	****	A	00000	ja					
JPMorgan Funds - Japan Equity Fund	LU0217390730	53,32 %		A	0000	ja					
HSBC GIF Asia ex Japan Equity	LU0622164928	34,35 %		A	0000	ja					
AMUNDI FUNDS ASIA EQUITY FOCUS	LU0557854147	30,87 %		A		ja					
Nordea 1 - Chinese Equity Fund	LU0975278499	29,55 %		A	0000	ja					
Invesco China New Perspective Equity Fund	LU1775964932	29,24 %	****	A	0000	ja					
UBS China Opportunity Equity Fund	LU2000522420	28,53 %	****	A	0000	ja					
Pictet-Asian Equities Ex Japan	LU0255976994	27,94 %		A		ja					
GAM Star China Equity	IE00B1W3WK72	20,83 %	****		0000	ja					
Aktien Asien SRI 5 5 Jahre											
Schroder ISF Japanese Equity	LU0236737465	86,44 %		A		ja					
AMUNDI FUNDS ASIA EQUITY FOCUS	LU0557854147	25,02 %		A		ja					
JPMorgan Funds - Japan Equity Fund	LU0217390730	20,71 %		A	0000	ja					
Pictet-Asian Equities Ex Japan	LU0255976994	11,05 %		A		ja					
FSSA China Growth Fund VI	IE00BYXW3909	-2,41 %	****		0000	ja					
Nordea 1 - Chinese Equity Fund	LU0975278499	-11,14 %		A	0000	ja					
Invesco Greater China Equity Fund	LU0482497798	-11,59 %	****	A	00000	ja					
Robeco Chinese Equities	LU0187077309	-14,44 %	****	A	0000	ja					
AMUNDI FUNDS CHINA EQUITY	LU1882445569	-14,57 %	****	A	0000	ja					
Invesco China New Perspective Equity Fund	LU1775964932	-30,17 %	****	A	0000	ja					

Name des Fonds	ISIN	Perfor- mance	ISS- ESG- Rating	MSCI- Rating	Mor- ningstar Sustaina- litycs Rating	Offen- legungs- verord- nung	Die 5 wichtigsten SDGs				
		kumuliert	4* oder 5 *	A, AA oder AAA	4 oder 5 Globen	Art. 8 Art. 9	SDG 1	SDG 2	SDG 3	SDG 4	SDG 5
Aktien Nordamerika SRI 4 1 Jahr											
BGF US Flexible Equity Fund	LU0171296865	16,95 %	****	A	oooo	ja					
Jupiter Merian North American Equity Fund (IRL)	IE00B01FHS02	14,36 %		A		ja					
FTGF Putnam US Research Fund	IE00B1BXJ072	12,10 %	****	A		ja					
Allianz Best Styles US Equity	LU0933100637	11,99 %	*****	A		ja					
Capital Group Investment Company of America (LUX)	LU1378994690	11,74 %	****			ja					
JPMorgan Funds - America Equity Fund	LU0159042083	10,54 %		A		ja					
JPMorgan Funds – US Sustainable Equity Fund	LU2363199204	10,14 %	*****	A	ooooo	ja					
JPMorgan Investment Funds - US Select Equity Fund	LU0218171717	8,43 %	****	A		ja					
JPMorgan Funds - US Select Equity Plus Fund	LU0281483569	7,68 %	****	A		ja					
JPMorgan Funds - US Equity All Cap Fund	LU1033933703	7,09 %		A		ja					
Aktien Nordamerika SRI 4 3 Jahre											
JPMorgan Funds - America Equity Fund	LU0159042083	71,57 %		A		ja					
JPMorgan Funds – US Sustainable Equity Fund	LU2363199204	69,71 %	*****	A	ooooo	ja					
JPMorgan Funds - US Select Equity Plus Fund	LU0281483569	61,20 %	****	A		ja					
Allianz Best Styles US Equity	LU0933100637	55,40 %	*****	A		ja					
UBS (Lux) Equity SICAV - US Total Yield	LU0868495002	54,13 %	*****	AA	ooooo	ja					
JPMorgan Investment Funds - US Select Equity Fund	LU0218171717	49,31 %	****	A		ja					
JPMorgan Funds - US Equity All Cap Fund	LU1033933703	42,92 %		A		ja					
Nordea 1 - North American Sustainable Stars Equity Fund	LU0772958012	37,38 %	****	A	oooo	ja					
UBS (Lux) Equity SICAV - US Income	LU1149724954	34,82 %	*****	AA	ooooo	ja					
AMUNDI FUNDS - US EQUITY SELECT	LU2146567529	33,46 %	*****	AA	oooo	ja					
Aktien Nordamerika SRI 4 5 Jahre											
JPMorgan Funds - US Select Equity Plus Fund	LU0281483569	109,06 %	****	A		ja					
Allianz Best Styles US Equity	LU0933100637	101,03 %	*****	A		ja					
JPMorgan Investment Funds - US Select Equity Fund	LU0218171717	93,94 %	****	A		ja					
JPMorgan Funds - America Equity Fund	LU0159042083	88,35 %		A		ja					
DPAM B Equities US Dividend Sustainable	BE0947853660	79,44 %	*****	A	ooooo	ja					
JPMorgan Funds - US Value Fund	LU1211166183	78,83 %		A		ja					
Nordea 1 - North American Sustainable Stars Equity Fund	LU0772958012	71,87 %	****	A	oooo	ja					
UBS (Lux) Equity SICAV - US Total Yield	LU0868495002	65,83 %	*****	AA	ooooo	ja					
ABN AMRO Boston Common US Sustainable Equities	LU2036697717	54,80%			ooooo		ja				
AMUNDI FUNDS - US EQUITY SELECT	LU2146567529	52,65%	*****	AA	oooo	ja					
Aktien Nordamerika SRI 5 1 Jahr											
JPMorgan Funds - US Technology Fund	LU0159052710	25,76 %		A		ja					
JPMorgan Funds - US Growth Fund	LU0284208625	19,80 %	****	A		ja					
UBS (Lux) Equity SICAV - USA Growth	LU0511785726	18,80 %	****	A		ja					
Loomis Sayles U.S. Growth Equity Fund	LU1435385163	15,98 %	****	A		ja					
BGF US Growth Fund	LU0171298135	12,39 %	****	A		ja					
CT (Lux) US Contrarian Core Equities	LU0640476809	12,13 %	****	A	oooo	ja					
AXA IM US Equity QI	IE0031069275	11,87 %	*****	A	oooo	ja					
AB Select US Equity Portfolio	LU0787776565	10,89 %	****	A		ja					
abrdn SICAV I - North American Smaller Companies Fund	LU1323878188	10,80 %		A		ja					
AXA IM US Enhanced Index Equity QI	IE00B530N462	10,76 %	*****	A	oooo	ja					
Aktien Nordamerika SRI 5 3 Jahre											

Name des Fonds	ISIN	Perfor- mance	ISS- ESG- Rating	MSCI- Rating	Mor- ningstar Sustainali- tyes Rating	Offenle- gungs- verord- nung	Die 5 wichtigsten SDGs				
		kumuliert	4* oder 5 *	A, AA oder AAA	4 oder 5 Globen	Art. 8 Art. 9	SDG 1	SDG 2	SDG 3	SDG 4	SDG 5
UBS (Lux) Equity SICAV - USA Growth	LU0511785726	101,01 %	****	A		ja					
JPMorgan Funds - US Technology Fund	LU0159052710	99,85 %		A		ja					
Loomis Sayles U.S. Growth Equity Fund	LU1435385163	96,47 %	****	A		ja					
JPMorgan Funds - US Growth Fund	LU0284208625	94,39 %	****	A		ja					
BNP Paribas US Growth	LU0823434237	67,06 %	*****	A	oooo	ja					
AB American Growth Portfolio	LU0232524495	62,76 %		A		ja					
Amundi S&P 500 Screened INDEX	LU0996179007	60,56 %	*****	A	oooo	ja					
AMUNDI FUNDS US PIONEER FUND	LU1883872332	60,10 %	****	A	oooo	ja					
Bantleon Equities North America ESG Leaders	DE000A1JJJD3	56,25 %	*****	AA	ooooo	ja					
Amundi MSCI North America ESG Broad Transition	LU0389812347	55,11 %	*****	AA	oooo	ja					
Aktien Nordamerika SRI 5 5 Jahre											
Amundi S&P 500 Screened INDEX	LU0996179007	111,50 %	*****	A	oooo	ja					
Bantleon Equities North America ESG Leaders	DE000A1JJJD3	106,14 %	*****	AA	ooooo	ja					
Robeco BP US Large Cap Equities	LU0474363974	105,79 %		A	oooo	ja					
JPMorgan Funds - US Technology Fund	LU0159052710	96,93 %		A		ja					
AMUNDI FUNDS US PIONEER FUND	LU1883872332	96,21 %	****	A	oooo	ja					
Robeco BP US Select Opports Eqs	LU0975848937	92,90 %	****	A	oooo	ja					
Robeco BP US Premium Equities	LU0434928536	89,89 %		A	oooo	ja					
BNP Paribas US Growth	LU0823434237	86,21 %	*****	A	oooo	ja					
AMUNDI FUNDS US EQUITY FUNDAMENTAL GROWTH	LU1883854199	80,71 %	*****	A	ooooo	ja					
ERSTE RESPONSIBLE STOCK AMERICA	AT0000822812	77,81 %	*****	A	ooooo	ja					
Misch Welt SRI 2 1 Jahr											
Schroder ISF Global Target Return	LU1900986727	9,30 %		A		ja					
VermögensManagement Substanz	LU0321021072	6,59 %		A		ja					
EB - Multi Asset Conservative	DE000A2PS3E0	5,38 %	*****	A	oooo	ja					
Portfolio Management SOLIDE	AT0000707575	5,29 %	****		oooo	ja					
Castell Global Income Opportunities	DE000A2QK5Y0	4,96 %	*****	A	ooooo	ja					
Schroder ISF Multi-Asset Total Return	LU1520997468	4,68 %		A		ja					
Allianz FinanzPlan 2035	LU0239368102	4,67 %		A	oooo	ja					
BremenKapital Ertrag Plus	DE000A1J67G5	4,60 %	*****	A	oooo	ja					
ERGO Vermögensmanagement Robust	DE000A2ARYR2	4,49 %	****	A	oooo	ja					
Deka-BasisAnlage moderat	DE000DK2CFQ9	4,27 %	****	A	oooo	ja					
Misch Welt SRI 2 3 Jahre											
Schroder ISF Global Target Return	LU1900986727	29,70 %		A		ja					
SUPERIOR 3 - Ethik	AT0000A07HT5	21,07 %	****	AA	ooooo	ja					
PrivatFonds: ESG	LU1900195949	20,20 %	*****	AA	ooooo	ja					
ERGO Vermögensmanagement Robust	DE000A2ARYR2	19,16 %	****	A	oooo	ja					
Ethik Mix Solide	AT0000A19296	18,98 %	*****	AA	ooooo	ja					
AMUNDI FUNDS EURO BOND INCOME	LU1386074709	18,82 %	*****		ooooo	ja					
HB Fonds - Substanz Plus	LU0378037153	18,64 %		A		ja					
Deka-BasisAnlage moderat	DE000DK2CFQ9	18,15 %	****	A	oooo	ja					
MBS Invest 2 Perspektive	DE000DK0LPF6	17,94 %	****	AA	oooo	ja					
AMUNDI RENDEMENT PLUS SELECT	FR0010820332	17,81 %	*****	A	ooooo	ja					
Misch Welt SRI 2 5 Jahre											

Name des Fonds	ISIN	Performance	ISS-ESG-Rating	MSCI-Rating	Morningstar Sustainability Rating	Offenlegungsverordnung	Die 5 wichtigsten SDGs				
		kumuliert	4* oder 5*	A, AA oder AAA	4 oder 5 Globen	Art. 8 Art. 9	SDG 1	SDG 2	SDG 3	SDG 4	SDG 5
Schroder ISF Global Target Return	LU1900986727	24,40 %		A		ja					
HB Fonds - Substanz Plus	LU0378037153	17,80 %		A		ja					
WAVE Total Return ESG	DE000A-OMU8A8	17,78 %		AA	00000	ja					
AMUNDI FUNDS EURO BOND INCOME	LU1386074709	15,72 %	*****		00000	ja					
Deka-BasisAnlage moderat	DE000DK2CFQ9	15,48 %	****	A	0000	ja					
EB - Multi Asset Conservative	DE000A2PS3E0	15,19 %	*****	A	0000	ja					
ODDO BHF Polaris Moderate	DE000A2JJ1W5	12,83 %	*****	AA	00000	ja					
AMUNDI FUNDS MULTI-ASSET REAL RETURN	LU1253540170	11,08 %	****	A	0000	ja					
PrivatFonds: ESG	LU1900195949	10,89 %	*****	AA	00000	ja	9	3	10	7	11
SUPERIOR 3 - Ethik	AT000A07HT5	10,72 %	****	AA	00000	ja					
Misch Welt SRI 3 1 Jahr											
Value Intelligence ESG Fonds AMI	DE000A2DJT49	16,67 %	****	A		ja					
RB LuxTopic - Flex	LU0191701282	15,45 %	****	AA		ja					
DWS Concept DJE Responsible Invest	LU0185172052	14,53 %	*****	AA	0000	ja					
VermögensManagement Chance	LU0321021585	12,88 %		A		ja					
SQUAD Aguja Opportunities	DE000A2AR9B1	12,22 %		A		ja					
Carmignac Patrimoine	FR0010135103	11,81 %	*****	A		ja	9	3	1	7	11
VermögensManagement Wachstum	LU0321021312	11,52 %		A		ja					
Carmignac Portfolio Patrimoine	LU1299305190	11,44 %	*****	A		ja	9	3	1	7	11
MainFirst Absolute Return Multi Asset	LU0864714000	11,34 %		A	0000	ja					
Schroder ISF Dynamic Opportunities	LU2097342146	10,88 %	****	A	0000	ja					
Misch Welt SRI 3 3 Jahre											
TBF SPECIAL INCOME	DE000A1JRDQ1	44,91 %		A		ja					
VR Westmünsterland Aktiv	DE000A0Q2H06	41,83 %	*****	AA	00000	ja	9	3	7	10	6
Invesco Global Income Fund	LU1097688714	39,07 %		A	0000	ja					
KinderZukunftsFonds	DE000A2QFXK0	37,62 %	*****	AA	00000	ja	9	3	7	10	15
Swisscanto (LU) Portfolio Fund Committed Ambition	LU0112799613	36,87 %	****	A	0000	ja	9	3	7	8	11
Ethik Mix Dynamisch	AT000A02RJ52	36,41 %	*****	AA		ja	9	10	17	16	3
UBS (Lux) Strategy Fund - Growth	LU0033036590	35,94 %	****	AA	00000	ja					
Invesco Sustainable Allocation Fund	LU1701702372	35,76 %		AA	0000	ja					
Deka-ESG StrategiInvest	DE000DK2EAD4	35,35 %	*****	AA	0000	ja					
Value Intelligence ESG Fonds AMI	DE000A2DJT49	34,38 %	****	A		ja					
Misch Welt SRI 3 5 Jahre											
Deka-BasisAnlage offensiv	DE000DK2CFT3	53,52 %	****	AA	0000	ja					
AMUNDI CPR DYNAMISCH	DE000A2H5ZH6	52,82 %	*****		0000	ja					
Value Intelligence ESG Fonds AMI	DE000A2DJT49	51,08 %	****	A		ja					
VR Westmünsterland Aktiv	DE000A0Q2H06	43,49 %	*****	AA	00000	ja	9	3	7	10	6
HB Fonds - Rendite Global Plus	LU0378037310	42,55 %		A		ja					
Invesco Sustainable Allocation Fund	LU1701702372	42,41 %		AA	0000	ja					
Swisscanto (LU) Portfolio Fund Committed Ambition	LU0112799613	40,49 %	****	A	0000	ja	9	3	7	8	11
Invesco Global Income Fund	LU1097688714	40,13 %		A	0000	ja					
Deka-ESG StrategiInvest	DE000DK2EAD4	38,03 %	*****	AA	0000	ja					
AMUNDI FUNDS REAL ASSETS TARGET INCOME	LU1883866011	36,86 %		A		ja					

Name des Fonds	ISIN	Performance	ISS-ESG-Rating	MSCI-Rating	Morningstar Sustainability Rating	Offenlegungsverordnung	Die 5 wichtigsten SDGs				
		kumuliert	4* oder 5*	A, AA oder AAA	4 oder 5 Globen	Art. 8 Art. 9	SDG 1	SDG 2	SDG 3	SDG 4	SDG 5
Misch Welt SRI 4 1 Jahr											
CONCEPT Aurelia Global	DE000A0Q8A07	28,98 %		A	0000	ja					
Algebris Financial Income Fund	IE00BCZQ7T48	18,91 %	****		0000	ja					
AMUNDI FUNDS PIONEER FLEXIBLE OPPORTUNITIES	LU1883340322	17,50 %	*****	AA	0000	ja					
TBF ATTILA GLOBAL OPPORTUNITY	DE000A2JF8J1	16,20 %		A		ja					
R-co Valor	FR0011253624	16,18 %		A		ja					
Schroder ISF Multi-Asset Growth and Income	LU1062721409	15,15 %		A		ja					
R-co Lux Valor	LU1303788621	14,53 %		A		ja					
proud@work purpose	DE000A2JF9B6	12,18 %	*****	AA	0000	ja					
db PrivatMandat Comfort - Wachstum	LU0193173233	11,90 %	****	AA	00000	ja					
Clartan - Valeurs	LU1100076550	11,87 %	*****	AA	00000	ja					
Misch Welt SRI 4 3 Jahre											
CONCEPT Aurelia Global	DE000A0Q8A07	74,56 %		A	0000	ja					
proud@work purpose	DE000A2JF9B6	65,18 %	*****	AA	0000	ja					
TBF ATTILA GLOBAL OPPORTUNITY	DE000A2JF8J1	59,87 %		A		ja					
Schroder ISF Multi-Asset Growth and Income	LU1062721409	47,29 %		A		ja					
Allianz Strategiefonds Wachstum	DE0009797266	43,47 %	****	A	0000	ja					
Allianz Dynamic Multi Asset Strategy SRI 75	LU1594335520	40,60 %	****	AA	0000	ja					
SpänglerPrivat: Flexibel	AT0000A18WC7	40,28 %	*****		00000	ja					
Deka-Perspektive Dynamisch	DE000DK0V6U7	37,83 %	*****	A		ja					
GreenStars Opportunities	AT0000A1YH15	36,77 %	*****	AA	00000	ja					
PEH SICAV - PEH EMPIRE	LU0086120648	35,82 %	*****	A	0000	ja					
Misch Welt SRI 4 5 Jahre											
proud@work purpose	DE000A2JF9B6	68,30 %	*****	AA	0000	ja					
Allianz Dynamic Multi Asset Strategy SRI 75	LU1594335520	67,77 %	****	AA	0000	ja					
Allianz Strategiefonds Wachstum	DE0009797266	66,30 %	****	A	0000	ja					
CPR Invest - Dynamic	LU1203020190	52,69 %	*****		00000	ja					
DEVK-Anlagekonzept RenditeMax Nachhaltig	DE000A2PF0H4	49,80 %	*****	AA	00000	ja					
SpänglerPrivat: Flexibel	AT0000A18WC7	44,40 %	*****		00000	ja					
BRW Balanced Return Plus	DE000A2H7PE0	42,12 %	*****	A	0000	ja					
CONCEPT Aurelia Global	DE000A0Q8A07	36,88 %		A	0000	ja					
AMUNDI FUNDS GLOBAL MULTI-ASSET	LU1883327816	32,53 %	****	A		ja					
GreenStars Opportunities	AT0000A1YH15	32,51 %	*****	AA	00000	ja					
Misch Europa SRI 2 1 Jahr											
BKC Treuhand Portfolio	DE000A141VM3	6,60 %	****	A	0000	ja					
Berenberg Multi Asset Defensive	DE000A1H6HG5	4,90 %		AA	0000	ja					
Berenberg Sustainable Stiftung	DE000A0RE972	4,74 %	*****	AA	00000	ja					
SSKM Invest	DE000A2H9CP0	3,82 %	****	AA	0000	ja					
Deka-ESG Balance	LU0703711118	3,35 %	****	AA	0000	ja					
MEAG ReturnSelect	DE000A0RFJ25	2,92 %	****	A	0000	ja					
Deka-ESG Kommunal	DE000DK2D7Z4	2,83 %	*****	AA	0000	ja					
Echiquier Patrimoine	FR0010434019	2,68 %	*****	AA	00000	ja					
Stadtsparkasse Düsseldorf NRW-Fonds	DE000A0MYG04	1,83 %	*****	AA	0000	ja					
LF - MFI Rendite Plus	DE000A1XDZD3	1,74 %	*****	AA	00000	ja					

Name des Fonds	ISIN	Performance	ISS-ESG-Rating	MSCI-Rating	Morningstar Sustainability Rating	Offenlegungsverordnung	Die 5 wichtigsten SDGs				
		kumuliert	4* oder 5*	A, AA oder AAA	4 oder 5 Globen	Art. 8 Art. 9	SDG 1	SDG 2	SDG 3	SDG 4	SDG 5
Misch Europa SRI 2 3 Jahre											
MEAG ReturnSelect	DE000A0RFJ25	21,23 %	****	A	0000	ja					
Berenberg Sustainable Stiftung	DE000A0RE972	19,84 %	*****	AA	00000	ja					
Berenberg Multi Asset Defensive	DE000A1H6HG5	17,44 %		AA	0000	ja					
Deka-ESG Balance	LU0703711118	16,89 %	****	AA	0000	ja					
Stadtsparkasse Düsseldorf NRW-Fonds	DE000A0MYG04	15,55 %	*****	AA	0000	ja					
Deka-ESG Kommunal	DE000DK2D7Z4	14,98 %	*****	AA	0000	ja					
SozialBank Nachhaltigkeitsfonds Ertrag	DE000A0B7JB7	10,19 %	*****	AA	00000	ja					
Misch Europa SRI 2 5 Jahre											
Deka-ESG Balance	LU0703711118	16,22 %	****	AA	0000	ja					
Berenberg Multi Asset Defensive	DE000A1H6HG5	14,12 %		AA	0000	ja					
Berenberg Sustainable Stiftung	DE000A0RE972	11,07 %	*****	AA	00000	ja					
MEAG ReturnSelect	DE000A0RFJ25	8,32 %	****	A	0000	ja					
Stadtsparkasse Düsseldorf NRW-Fonds	DE000A0MYG04	6,62 %	*****	AA	0000	ja					
Deka-ESG Kommunal	DE000DK2D7Z4	6,60 %	*****	AA	0000	ja					
SozialBank Nachhaltigkeitsfonds Ertrag	DE000A0B7JB7	0,56 %	*****	AA	00000	ja					
Misch Europa SRI 3 1 Jahr											
GS&P Fonds - Deutsche Aktien Total Return	LU0216092006	11,83 %		A		ja					
SQUAD - VALUE	LU0199057307	10,45 %	****	A		ja					
MEAG EuroBalance	DE0009757450	7,95 %	****	AA	0000	ja					
DNCA Invest Eurose	LU0284394235	7,02 %	****	A	0000	ja					
AktivBalance	DE000A0JEK23	6,33 %	*****		0000	ja					
EDR Fund Income Europe	LU0992632538	5,68 %		AA	00000	ja					
HAL Stiftungsfonds	DE000A0JELN1	4,81 %		AA	00000	ja					
Tresides Balanced Return AMI	DE000A0MY1D3	3,99 %	****		0000	ja					
ODDO BHF WerteFonds	DE0007045148	3,84 %	****		00000	ja					
Invesco Pan European High Income Fund	LU0243957239	3,74 %		A	0000	ja					
Misch Europa SRI 3 3 Jahre											
Invesco Pan European High Income Fund	LU0243957239	26,57 %		A	0000	ja					
Tresides Balanced Return AMI	DE000A0MY1D3	26,51 %	****		0000	ja					
EDR Fund Income Europe	LU0992632538	24,88 %		AA	00000	ja					
HAL Stiftungsfonds	DE000A0JELN1	22,72 %		AA	00000	ja					
Echiquier Arty SRI	FR0010611293	21,26 %	*****		00000	ja					
HSBC RIF - SRI Moderate	FR0013443132	20,06 %	*****	AA	00000	ja					
Echiquier Arty SRI Fund	LU0969069607	19,68 %			00000	ja					
SPKED Invest	DE000A2N6709	17,44 %	*****	AA	00000	ja					
Carmignac Portfolio Patrimoine Europe	LU1744628287	14,96 %	*****	AA		ja					
Sarasin-Fairinvest-Universal-Fonds	DE000A0M-QR01	13,63 %	*****	AA	00000	ja					
Misch Europa SRI 3 5 Jahre											
EDR Fund Income Europe	LU0992632538	19,23 %		AA	00000	ja					
Invesco Pan European High Income Fund	LU0243957239	19,20 %		A	0000	ja					
Echiquier Arty SRI	FR0010611293	15,94 %	*****		00000	ja					
Carmignac Portfolio Patrimoine Europe	LU1744628287	14,62 %	*****	AA		ja					






Name des Fonds	ISIN	Performance	ISS-ESG-Rating	MSCI-Rating	Morningstar Sustainability Rating	Offenlegungsverordnung	Die 5 wichtigsten SDGs				
		kumuliert	4* oder 5*	A, AA oder AAA	4 oder 5 Globen	Art. 8 Art. 9	SDG 1	SDG 2	SDG 3	SDG 4	SDG 5
Echiquier Artys SRI Fund	LU0969069607	14,11 %			00000	ja					
HAL Stiftungsfonds	DE000A0JELN1	12,74 %		AA	00000	ja					
HSBC RIF - SRI Moderate	FR0013443132	7,09 %	*****	AA	00000	ja					
SPKED Invest	DE000A2N6709	5,90 %	*****	AA	00000	ja					
Sarasin-Fairinvest-Universal-Fonds	DE000A0M-QR01	2,49 %	*****	AA	00000	ja					
Dach Welt SRI 3+4 1 Jahr											
apo Forte	DE0005324313	11,75 %	****	A	0000	ja					
apo Mezzo	DE0005324305	7,47 %		A	0000	ja					
Global ETFs Portfolio	DE000A2DUZY3	7,31 %	****	A	0000	ja					
A&F Strategiedepot Wachstum M M Ökologisch-Ethisch	LU1861224456	6,96 %	****	A	0000	ja					
3 Banken Werte Growth	AT0000784889	6,05 %	*****	AA	0000	ja					
I-AM ETFs-Portfolio Select	DE0005322218	5,90 %	*****	AA	0000	ja					
ERSTE BEST OF WORLD	AT0000707682	5,12 %	****	A		ja					
A&F Strategiedepot Moderat M M Ökologisch-Ethisch	LU1951933719	4,89 %	****	A	0000	ja					
3 Banken Werte Defensive	AT0000986351	4,57%	*****		00000	ja					
3 Banken Werte Balanced	AT0000784863	4,55 %	*****	AA	00000	ja					
Dach Welt SRI 3+4 3 Jahre											
Global ETFs Portfolio	DE000A2DUZY3	38,62 %	****	A	0000	ja					
3 Banken Werte Growth	AT0000784889	37,34 %	*****	AA	0000	ja					
apo Forte	DE0005324313	36,73 %	****	A	0000	ja					
A&F Strategiedepot Wachstum M M Ökologisch-Ethisch	LU1861224456	30,83 %	****	A	0000	ja					
I-AM ETFs-Portfolio Select	DE0005322218	29,85 %	*****	AA	0000	ja					
apo Mezzo	DE0005324305	27,50 %		A	0000	ja					
3 Banken Werte Balanced	AT0000784863	23,39 %	*****	AA	00000	ja					
A&F Strategiedepot Moderat M M Ökologisch-Ethisch	LU1951933719	21,75 %	****	A	0000	ja					
FutureFolio 77	DE000A2P1B35	20,48%	****	AA	00000	ja					
3 Banken Werte Defensive	AT0000986351	18,45%	*****		00000	ja					
Dach Welt SRI 3+4 5 Jahre											
3 Banken Werte Growth	AT0000784889	49,52 %	*****	AA	0000	ja					
Global ETFs Portfolio	DE000A2DUZY3	47,33 %	****	A	0000	ja					
apo Forte	DE0005324313	39,64 %	****	A	0000	ja					
I-AM ETFs-Portfolio Select	DE0005322218	39,40 %	*****	AA	0000	ja					
A&F Strategiedepot Wachstum M M Ökologisch-Ethisch	LU1861224456	25,82 %	****	A	0000	ja					
FutureFolio 77	DE000A2P1B35	25,25%	****	AA	00000	ja					
apo Mezzo	DE0005324305	24,76 %		A	0000	ja					
C-QUADRAT ARTS Total Return ESG	AT0000618137	18,46 %		AA	0000	ja					
FutureFolio 55	DE000A2N67J9	17,99 %	*****	AA	00000	ja					
Generali Smart Funds - Protect 90	LU2152347543	17,90 %	*****	AA		ja					
Renten Welt SRI 2 1 Jahr											
UBAM - EM Responsible High Alpha Bond	LU0943508597	9,44 %	****			ja					
Ampega Credit Opportunities Rentenfonds	DE000A2QFHC0	6,75 %	*****	AA	0000	ja					
Flossbach von Storch - Global Convertible Bond	LU0366179009	6,55 %	****	A	0000	ja					
Siemens High Yield	DE000A2N66R4	6,45 %	****			ja					

Name des Fonds	ISIN	Performance	ISS-ESG-Rating	MSCI-Rating	Morningstar Sustainability Rating	Offenlegungsverordnung	Die 5 wichtigsten SDGs				
		kumuliert	4* oder 5*	A, AA oder AAA	4 oder 5 Globen	Art. 8 Art. 9	SDG 1	SDG 2	SDG 3	SDG 4	SDG 5
BNP Paribas Funds Global Absolute Return Bond	LU2155808491	6,39 %		A		ja					
Franklin Euro High Yield Fund	LU0131126574	5,84 %		A		ja					
HANSArnten Spezial	DE000A2AQZV3	5,83 %	****	AA		ja					
LF - Sustainable Yield Opportunities	DE000A2PB6F9	5,70 %	****	A	oooo	ja					
Candriam Bonds Euro High Yield	LU0012119607	5,56 %		A		ja					
DWS Invest ESG Euro High Yield	LU2111935651	5,54 %	*****	AA		ja					
Renten Welt SRI 2 3 Jahre											
Ampega Credit Opportunities Rentenfonds	DE000A2QFHC0	35,96 %	*****	AA	oooo	ja					
Candriam Bonds Euro High Yield	LU0012119607	30,70 %		A		ja					
BayernInvest ESG High Yield EURO Fonds	LU2124967071	29,47 %	*****	AA		ja					
Candriam Bonds Global High Yield	LU0170291933	28,55 %		A		ja					
Assenagon Credit Selection ESG	LU0890805848	27,44 %	*****	AA	oooo	ja					
ERSTE BOND CORPORATE BB	AT000A09HD5	27,32 %	*****	A		ja					
SEB Global High Yield Fund	LU0456547701	26,32 %		A		ja					
JSS Twelve Sustainable Insurance Bond	LU1111708357	26,27 %	****	AA	oooo	ja					
GAM Sustainable Climate Bond	IE000FTBIR09	24,75 %	****	AA		ja					
DCP - Hybrid Income	LU2080557551	24,70 %	*****	AA	oooo	ja					
Renten Welt SRI 2 5 Jahre											
Candriam Bonds Global High Yield	LU0170291933	24,84 %		A		ja					
Candriam Bonds Euro High Yield	LU0012119607	19,26 %		A		ja					
Assenagon Credit Selection ESG	LU0890805848	18,21 %	*****	AA	oooo	ja					
Capitulum Sustainable Local Currency Bond Fonds UI	DE000A2PB6P8	17,18 %	*****	AA	oooo	ja					
DCP - Hybrid Income	LU2080557551	15,16 %	*****	AA	oooo	ja					
ERSTE BOND CORPORATE	AT000A09HD5	13,87 %	*****	A		ja					
HANSArnten Spezial	DE000A2AQZV3	12,56 %	****	AA		ja					
ARAMEA Rendite plus Nachhaltig	DE000A2DTL78	12,50 %	*****	AA	oooo	ja					
Allianz Global Floating Rate Notes Plus	LU1740661167	12,04 %		A	oooo	ja					
SEB Global High Yield Fund	LU0456547701	11,53 %		A		ja					
Candriam Sustainable Bond Global High Yield	LU1644441120	11,40 %	****	A		ja					
Renten Welt SRI 3 1 Jahr											
AXA WF Global Convertibles	LU0545110271	14,33 %		A		ja					
Swisscanto (LU) Bond Fund Committed Global Convertible	LU0556184025	14,17 %		A		ja					
LO Funds - Convertible Bond	LU0357533545	12,94 %		A		ja					
UBS (Lux) Bond SICAV - Convert Global	LU0203937692	12,74 %		A		ja					
Goldman Sachs Frontier Markets Debt (Hard Currency)	LU0990547605	12,60 %	****			ja					
FISCH Convertible Global Sustainable Fund	LU0428953425	12,52 %	****		oooo	ja					
CONVERTINVEST FAIR & SUSTAINABLE FUND	AT000A21KT0	12,16 %	****	A		ja					
CONVEX Responsible Convertibles	DE000A2P-MXC5	12,02 %	****	A	oooo	ja					
DWS ESG Convertibles	DE0008474263	12,00 %	****	A	oooo	ja					
SISF Global Sustainable Convertible Bond	LU1910163515	10,74 %		A		ja					
Renten Welt SRI 3 3 Jahre											
Assenagon Credit Financial Opportunities	LU0990656059	41,07 %	*****	AA		ja					
AMUNDI FUNDS GLOBAL SUBORDINATED BOND	LU1883334275	39,01 %	****	AA		ja					


Name des Fonds	ISIN	Performance	ISS-ESG-Rating	MSCI-Rating	Morningstar Sustainability Rating	Offenlegungsverordnung	Die 5 wichtigsten SDGs				
		kumuliert	4* oder 5*	A, AA oder AAA	4 oder 5 Globen	Art. 8 Art. 9	SDG 1	SDG 2	SDG 3	SDG 4	SDG 5
Candriam Bonds Emerging Markets	LU0594539719	38,71 %	****			ja					
Phaidros Funds - Kairos Anleihen	LU0872913917	36,52 %	****	A		ja	5	7	10	12	13
Apollo High Yield Bond ESG	AT0000496179	31,96 %	****	A		ja					
Swisscanto (LU) Bond Fund Committed Corporate Hybrid	LU2511502226	31,95 %	****	AA		ja	7	9	11	8	
La Francaise Rendement Global 2028	FR0013439403	31,80 %		A		ja					
PIMCO GIS Emerging Markets Bond ESG Fund	IE00BDTM8810	31,11 %	****			ja	7	13	11	9	12
Allianz Euro High Yield Bond	LU0482909909	30,88 %		A		ja					
AMUNDI FUNDS STRATEGIC BOND	LU1882475988	30,54 %		A		ja					
Renten Welt SRI 3 5 Jahre											
Assenagon Credit Financial Opportunities	LU0990656059	30,37%	*****	AA		ja					
Nordea 1 - International High Yield Opportunities Fund	LU0826393067	24,67 %		A		ja	9	11	3	8	6
AMUNDI FUNDS GLOBAL SUBORDINATED BOND	LU1883334275	24,48 %	****	AA		ja					
UBS (Lux) Bond SICAV - Convert Global	LU0203937692	22,53 %		A		ja					
Bantleon Global Convertibles Investment Grade	LU0458986105	21,29 %	****	A	oooo	ja					
DPAM L Bonds Emerging Markets Sustainable	LU0907927338	20,23 %	****		oooo	ja					
Candriam Bonds Emerging Debt Local Currencies	LU0616945282	19,74 %	****			ja					
Allianz Euro High Yield Bond	LU0482909909	17,12 %		A		ja					
ARAMEA Global Convertible	DE000A1UWX0	16,71 %	*****	AA	oooo	ja					
Janus Henderson Horizon Euro High Yield Bond Fund	LU0828815570	16,06 %		A		ja					
Renten Welt SRI 4+5 1 Jahr											
H.A.M. Global Convertible Bond Fund	LI0010404585	12,53 %		A		ja					
JPM Global Convertibles Fund	LU0210533500	10,69 %		A		ja					
Swisscanto (LU) Bond Fund Committed COCO	LU0599119707	7,74 %	*****	AA	oooo	ja	8				
Chameleon Sustainable Global Convertible Bond Fonds	LI0037862872	5,58 %	****	A	oooo	ja					
Candriam Bonds Credit Alpha	LU2098772366	2,95 %		A		ja					
Renten Europa SRI 2 1 Jahr											
Berenberg Financial Bonds	LU2116693222	8,58 %		AA		ja					
Nordea 1 - European Financial Debt Fund	LU0772944145	6,71 %		AA	oooo	ja	9	11	13	8	3
UBS Euro High Yield Bond Fund	LU0086177085	6,62 %		A		ja					
BNP Paribas Euro High Yield Short Duration Bond	LU1022394404	6,50 %		A		ja					
Nordea 1 - European High Yield Bond Fund	LU0141799501	6,38 %		A		ja	9	3	11	6	8
EDR SICAV - Corporate Hybrid Bonds	FR00140059A7	6,34 %	****	AA		ja					
Nordea 1 - European Cross Credit Fund	LU0733673288	5,68 %		A	oooo	ja	9	11	3	6	4
CT (Lux) European High Yield Bond	LU2132999991	5,56 %		A		ja					
JPM Europe High Yield Bond Fund	LU0210531470	5,48 %		A		ja					
HAL Sustainable Euro High Yield Corporate Bonds	DE000A2P0UY3	5,19 %	****	A		ja					
Renten Europa SRI 2 3 Jahre											
Nordea 1 - European High Yield Sustainable Stars Bond Fund	LU1927798717	37,16 %		A		ja	9	3	11	6	4
UBS Euro High Yield Bond Fund	LU0086177085	34,02 %		A		ja					
Nordea 1 - European Financial Debt Fund	LU0772944145	33,73 %		AA	oooo	ja	9	11	13	8	3
Nordea 1 - European High Yield Credit Fund	LU2035473821	32,90 %		A		ja	9	3	11	6	4
Nordea 1 - European High Yield Bond Fund	LU0141799501	31,97 %		A		ja	9		11	6	8
Berenberg Financial Bonds	LU2116693222	31,91 %		AA		ja					

Name des Fonds	ISIN	Performance	ISS-ESG-Rating	MSCI-Rating	Morningstar Sustainability Rating	Offenlegungsverordnung	Die 5 wichtigsten SDGs				
		kumuliert	4* oder 5*	A, AA oder AAA	4 oder 5 Globen	Art. 8 Art. 9	SDG 1	SDG 2	SDG 3	SDG 4	SDG 5
Nordea 1 - European Cross Credit Fund	LU0733673288	28,72 %		A	oooo	ja	9	11	3	6	4
BayernInvest Renten Europa-Fonds	DE000A2PSYA4	26,51 %	*****	A		ja					
BayernInvest ESG Subordinated Bond-Fonds	DE000A2PSYB2	24,03 %	*****	AA	oooo	ja					
Sycomore Sélection Cr�dit	FR0011288513	22,82 %		A	oooo	ja					
Renten Europa SRI 2 5 Jahre											
UBS Euro High Yield Bond Fund	LU0086177085	25,87 %		A		ja					
Nordea 1 - European High Yield Sustainable Stars Bond Fund	LU1927798717	21,27 %		A		ja	9	3	11	6	4
Berenberg Financial Bonds	LU2116693222	21,26 %		AA		ja					
Nordea 1 - European Financial Debt Fund	LU0772944145	19,37 %		AA	oooo	ja	9	11	13	8	3
Nordea 1 - European High Yield Credit Fund	LU2035473821	18,94 %		A		ja	9	3	11	6	4
Nordea 1 - European High Yield Bond Fund	LU0141799501	18,02 %		A		ja	9	3	11	6	8
AMUNDI FUNDS EURO HIGH YIELD SHORT TERM BOND	LU0907331507	15,52 %	****	A		ja					
BayernInvest ESG Subordinated Bond-Fonds	DE000A2PSYB2	14,74 %	*****	AA	oooo	ja					
Nordea 1 - European Covered Bond Opportunities Fund	LU1915690595	12,67 %		A		ja	9	11	8	13	3
Nordea 1 - European Cross Credit Fund	LU0733673288	12,20 %		A	oooo	ja	9	11	3	6	4
Renten Europa SRI 3 1 Jahr											
BNP Paribas Europe Convertible	LU0086913042	14,16 %	****	A	oooo	ja					
R-co Conviction Convertibles Europe	FR0007009139	11,32 %	****	AA	ooooo	ja					
DNCA Invest Convertibles	LU0401809073	9,62 %	****	A	oooo	ja					
BGF European High Yield Bond Fund	LU1191877379	7,20 %		A		ja					
Tailormade bond opportunities ESG	AT0000A2TLW7	6,95 %	*****	AA	oooo	ja					
Nordea 1 - European High Yield Opportunities Fund	LU2124061800	6,48 %		A		ja	9	3	11	8	4
FF - European High Yield Fund	LU0251130802	6,27 %		A		ja					
BNP Paribas Euro High Yield Bond	LU0823380802	6,10 %		A		ja					
Nordea 1 - Norwegian Short-Term Bond Fund	LU0173786863	6,06 %		A		ja	9	11	13	8	1
Allianz Euro High Yield Defensive	LU0858490690	5,94 %		A		ja					
Renten Europa SRI 3 3 Jahre											
Tailormade bond opportunities ESG	AT0000A2TLW7	32,88 %	*****	AA	oooo	ja					
BNP Paribas Europe Convertible	LU0086913042	31,68 %	****	A	oooo	ja					
Nordea 1 - European High Yield Opportunities Fund	LU2124061800	31,24 %		A		ja	9	3	11	8	4
Robeco European High Yield Bonds	LU0226953981	29,53 %		A		ja	9	8	3	16	12
Robeco Financial Institutions Bds	LU0622663176	28,71 %	*****	AA	oooo	ja	8	11	9	1	5
AMUNDI FUNDS EURO HIGH YIELD BOND	LU0119110723	28,63 %		A		ja					
Bantleon Select Corporate Hybrids	LU2038755174	26,95 %	****	A		ja					
HSBC GIF Euro High Yield Bond	LU0165128348	26,86 %	*****	AA	oooo	ja					
ERSTE BOND EUROPE HIGH YIELD	AT0000805684	26,12 %		A		ja	3	10	13	7	11
AB European Income Portfolio	LU0095024591	21,39 %		A		ja					
Renten Europa SRI 3 5 Jahre											
Nordea 1 - European High Yield Opportunities Fund	LU2124061800	29,04 %		A		ja	9	3	11	8	4
Robeco European High Yield Bonds	LU0226953981	15,55 %		A		ja	9	8	3	16	12
ERSTE BOND EUROPE HIGH YIELD	AT0000805684	15,26 %		A		ja	3	10	13	7	11
BNP Paribas Europe Convertible	LU0086913042	13,95 %	****	A	oooo	ja					
Nordea 1 - Norwegian Short-Term Bond Fund	LU0173786863	13,34 %		A		ja	9	11	13	8	1
Ostrum Euro Inflation	LU0935222900	11,87 %	****	A		ja	1	4	11	3	9
















Name des Fonds	ISIN	Performance	ISS-ESG-Rating	MSCI-Rating	Morningstar Sustainability Rating	Offenlegungsverordnung	Die 5 wichtigsten SDGs				
		kumuliert	4* oder 5*	A, AA oder AAA	4 oder 5 Globen	Art. 8 Art. 9	SDG 1	SDG 2	SDG 3	SDG 4	SDG 5
Robeco Financial Institutions Bds	LU0622663176	11,40 %	*****	AA	oooo	ja	8	11	9	1	5
Bantleon Select Corporate Hybrids	LU2038755174	8,98 %	****	A		ja					
Nordea 1 - Swedish Short-Term Bond Fund	LU0173785626	5,40 %	****	AA		ja	9	11	3	8	6
Allianz Convertible Bond	LU0706716387	3,69 %	*****	AA	oooo	ja					
Renten Nordamerika SRI 2+3 1 Jahr											
AXA WF US High Yield Bonds	LU0276013082	3,74 %		A		ja					
AXA WF US Short Duration High Yield Bonds	LU1319655087	3,31 %		A		ja					
AXA WF US Enhanced High Yield Bonds	LU1910839114	3,13 %		A		ja					
JPM US Short Duration Bond Fund	LU0562247691	1,79 %		A		ja					
Invesco US Investment Grade Corporate Bond Fund	LU1502197798	0,37 %		A		ja					
Nordea 1 - Low Duration US High Yield Bond Fund	LU0602537226	0,31 %		A		ja	9	3	8	11	4
JPM US Aggregate Bond Fund	LU0679000579	0,27 %		A	oooo	ja					
AMUNDI FUNDS US HIGH YIELD BOND	LU1883861137	0,20 %		A		ja					
JPM US Bond Fund	LU1326537047	0,16 %		A		ja					
BNP Paribas USD Short Duration Bond	LU1956130956	-0,84 %		A		ja					
Renten Nordamerika SRI 3 3 Jahre											
Invesco US Investment Grade Corporate Bond Fund	LU1502197798	13,24 %		A		ja					
AMUNDI FUNDS US HIGH YIELD BOND	LU1883861137	6,40 %		A		ja					
Nordea 1 - Low Duration US High Yield Bond Fund	LU0602537226	1,90 %		A		ja					
Nordea 1 - US Corporate Bond Fund	LU0458979076	0,12 %		A		ja	9	3	4	10	1
Nordea 1 - US Corporate Sustainable Stars Bond Fund	LU1933824101	-1,90 %		A		ja	9	3	11	6	4
Renten Nordamerika SRI 3 5 Jahre											
AMUNDI FUNDS US HIGH YIELD BOND	LU1883861137	24,25 %		A		ja					
Nordea 1 - Low Duration US High Yield Bond Fund	LU0602537226	20,63 %		A		ja	9	3	8	11	4
Nordea 1 - US Corporate Bond Fund	LU0458979076	-1,41 %		A		ja	9	3	4	10	1
Nordea 1 - US Corporate Sustainable Stars Bond Fund	LU1933824101	-3,58 %		A		ja	9	3	11	6	4
Invesco US Investment Grade Corporate Bond Fund	LU1502197798	-9,14 %		A		ja					
ETF Aktien Welt SRI 4 1 Jahr											
UBS MSCI EM Selection Index Fund	LU1599186456	16,93 %	****	A	oooo	ja					
AXA IM ACT Climate Equity UCITS ETF	IE000E66LX20	14,90 %	*****	AA	oooo	ja					
Invesco Global Active ESG Equity UCITS ETF	IE00BJQRDP39	14,24 %	****		oooo	ja					
UBS MSCI ACWI Universal UCITS ETF	IE00BDQZN337	14,15 %	****	A		ja					
JPMorgan ETFs (Ireland) ICAV - Carbon Transition Global Equity (CTB) UCITS ETF	IE000W95TAE6	13,65 %	****	A		ja	10	13	14	9	5
Xtrackers MSCI World ESG UCITS ETF	IE00BMY76136	13,08 %	*****	AA	oooo	ja					
Deka MSCI World Climate Change ESG UCITS ETF	DE000ETFL581	12,93 %	*****	A	oooo	ja					
JPMorgan ETFs (Ireland) ICAV - Global Research Enhanced Index Equity Active UCITS ETF	IE0000UW95D6	12,63 %	****	A		ja	10	14	16		
ETF Aktien Welt SRI 4 3 Jahre											
Xtrackers MSCI World ESG UCITS ETF	IE00BMY76136	77,16 %	*****	AA	oooo	ja					
JPMorgan ETFs (Ireland) ICAV - Global Research Enhanced Index Equity Active UCITS ETF	IE0000UW95D6	73,64 %	****	A		ja	10	14	16		
UBS MSCI ACWI Universal UCITS ETF	IE00BDQZN337	72,15 %	****	A		ja					
Deka MSCI World Climate Change ESG UCITS ETF	DE000ETFL581	71,01 %	*****	A	oooo	ja					

Name des Fonds	ISIN	Perfor- mance	ISS- ESG- Rating	MSCI- Rating	Mor- ningstar Sustainali- tycs Rating	Offenle- gungs- verord- nung		Die 5 wichtigsten SDGs				
		kumuliert	4* oder 5 *	A, AA oder AAA	4 oder 5 Globen	Art. 8	Art. 9	SDG 1	SDG 2	SDG 3	SDG 4	SDG 5
JPMorgan ETFs (Ireland) ICAV - Carbon Transition Global Equity (CTB) UCITS ETF	IE000W95TAE6	70,58 %	****	A			ja					
UBS ETF (IE) MSCI World Socially Responsible UCITS ETF	IE00BK72HM96	68,98 %	*****	AA	00000	ja						
UBS ETF (IE) MSCI ACWI Socially Responsible UCITS ETF	IE00BDR55927	68,47 %	*****	AA	0000	ja						
Frankfurter UCITS-ETF - Modern Value	LU2439874319	64,22 %	*****	AA	0000	ja						
Invesco Global Active Defensive ESG Equity UCITS ETF	IE000XIBT2R7	59,97 %	****	AA		ja						
Amundi S&P World Industrials Screened UCITS ETF	IE000LTA2082	59,29 %	****	AA	0000	ja						
ETF Aktien Welt SRI 4 5 Jahre												
Deka MSCI World Climate Change ESG UCITS ETF	DE000ETFL581	107,82 %	*****	A	0000		ja					
Xtrackers MSCI AC World ESG Screened UCITS ETF	IE00BGHQ0G80	87,53 %	****	A		ja						
Xtrackers MSCI World ESG UCITS ETF	IE00BMY76136	86,67 %	*****	AA	0000	ja						
UBS MSCI ACWI Universal UCITS ETF	IE00BDQZN337	77,74 %	****	A		ja						
BNP PARIBAS EASY ECPI CIRCULAR ECONOMY LEADERS UCITS ETF	LU1953136527	77,46 %	*****	AA	0000	ja						
UBS ETF (IE) MSCI ACWI Socially Responsible UCITS ETF	IE00BDR55927	72,10 %	*****	AA	0000	ja						
UBS ETF (IE) MSCI World Socially Responsible UCITS ETF	IE00BK72HM96	70,36 %	*****	AA	00000	ja						
HSBC Europe Screened Equity UCITS ETF	IE00BKY55W78	61,82 %	*****	AA		ja						
BNP Paribas Easy MSCI World SRI PAB UCITS ETF	LU1615092217	61,39 %	****	AA	00000	ja						
BNP PARIBAS EASY ECPI GLOBAL ESG BLUE ECONOMY UCITS ETF	LU2194447293	58,98 %	****	AA	0000	ja						
ETF Aktien Welt SRI 5 1 Jahr												
Amundi MSCI Semiconductors UCITS ETF	LU1900066033	34,14 %	*****	AA	00000	ja						
Amundi S&P World Financials Screened UCITS ETF	IE000KYX7IP4	22,02 %	****	AA	0000	ja						
Amundi S&P World Information Technology Screened UCITS ETF	IE000E7EI9P0	17,39 %	*****	A	00000	ja						
BNP Paribas Easy ECPI Global ESG Hydrogen Economy UCITS ETF	LU2365458145	17,14 %	*****	A	0000	ja						
Amundi MSCI Robotics & AI UCITS ETF	LU1861132840	14,47 %	*****	A	0000	ja						
Amundi S&P 500 Climate Paris Aligned UCITS ETF	IE00058B19U6	13,42 %	*****		0000	ja						
Amundi S&P World Consumer Discretionary Screened UCITS ETF	IE000NM0ALX6	10,20 %	****	A		ja						
Amundi MSCI North America ESG Broad Transition UCITS ETF	IE000MYCJA42	9,84 %	*****		0000	ja						
Amundi MSCI New Energy UCITS ETF	FR0010524777	8,57 %	****	AA	00000	ja						
Amundi S&P World Energy Screened UCITS ETF	IE000J0LN0R5	1,54 %	****	AA		ja						
ETF Aktien Welt SRI 5 3 Jahre												
Amundi MSCI Semiconductors UCITS ETF	LU1900066033	255,47 %	*****	AA	00000	ja						
Amundi S&P World Information Technology Screened UCITS ETF	IE000E7EI9P0	127,69 %	*****	A	00000	ja						
Amundi S&P World Financials Screened UCITS ETF	IE000KYX7IP4	78,63 %	****	AA	0000	ja						
Amundi MSCI Robotics & AI UCITS ETF	LU1861132840	59,39 %	*****	A	0000	ja						
Amundi S&P World Consumer Discretionary Screened UCITS ETF	IE000NM0ALX6	41,92 %	****	A		ja						
Amundi S&P World Energy Screened UCITS ETF	IE000J0LN0R5	15,73 %	****	AA		ja						
Amundi Global Bioenergy UCITS ETF	LU1681046006	-4,02 %	****	AA		ja						
Amundi MSCI New Energy UCITS ETF	FR0010524777	-18,35 %	****	AA	00000	ja						

Name des Fonds	ISIN	Performance	ISS-ESG-Rating	MSCI-Rating	Morningstar Sustainability Rating	Offenlegungsverordnung	Die 5 wichtigsten SDGs				
		kumuliert	4* oder 5*	A, AA oder AAA	4 oder 5 Globen	Art. 8 Art. 9	SDG 1	SDG 2	SDG 3	SDG 4	SDG 5
Deka Future Energy ESG UCITS ETF	DE000ETFL607	-29,95 %	*****	AA	oooo	ja					
ETF Aktien Europa SRI 4 1 Jahr											
Deka Euro Prime ESG UCITS ETF	DE000ETFL474	25,92 %	*****	AAA	ooooo	ja					
Amundi DAX 50 ESG UCITS ETF	LU2240851688	16,21 %	*****	AA		ja					
BNP Paribas Easy ESG Equity Value Europe UCITS ETF	LU1377382285	16,20 %	****	AA		ja					
UBS ETF (LU) EURO STOXX 50 ESG UCITS ETF	LU1971906802	16,15 %	*****	AA	ooooo	ja					
Amundi S&P Eurozone Climate Paris Aligned UCITS ETF	LU2195226068	15,65 %	*****	AA	ooooo	ja					
BNP PARIBAS EASY MSCI EMU ESG FILTERED MIN TE UCITS ETF	LU1291098827	15,04 %	****	AA	oooo	ja					
UBS MSCI EMU Universal UCITS ETF	IE00BNC0M913	14,45 %	****	AA	oooo	ja					
Amundi MSCI EMU ESG Broad Transition UCITS ETF	LU0908501058	14,31 %	****	AA	oooo	ja					
Xtrackers DAX ESG Screened UCITS ETF	LU0838782315	14,29 %	*****	AA		ja					
iShares MSCI EMU Screened UCITS ETF	IE00BFNM3B99	13,94 %	****	AA	oooo	ja					
ETF Aktien Europa SRI 4 3 Jahre											
Deka Euro Prime ESG UCITS ETF	DE000ETFL474	130,88 %	*****	AAA	ooooo	ja					
UBS ETF (LU) EURO STOXX 50 ESG UCITS ETF	LU1971906802	92,21 %	*****	AA	ooooo	ja					
Deka EURO STOXX 50® ESG Filtered UCITS ETF	DE000ETFL466	84,34 %	*****	AA	ooooo	ja					
Amundi S&P Eurozone Climate Paris Aligned UCITS ETF	LU2195226068	81,70 %	*****	AA	ooooo	ja					
Amundi DAX 50 ESG UCITS ETF	LU2240851688	80,24 %	*****	AA		ja					
Deka MSCI Germany Climate Change ESG UCITS ETF	DE000ETFL540	76,33 %	****	AA	oooo		ja				
Amundi MSCI EMU ESG Broad Transition UCITS ETF	LU0908501058	73,38 %	****	AA	oooo	ja					
UBS MSCI EMU Universal UCITS ETF	IE00BNC0M913	72,93 %	****	AA	oooo	ja					
BNP PARIBAS EASY MSCI EMU ESG FILTERED MIN TE UCITS ETF	LU1291098827	72,46 %	****	AA	oooo	ja					
ETF Aktien Europa SRI 4 5 Jahre											
Deka Euro Prime ESG UCITS ETF	DE000ETFL474	158,16 %	*****	AAA	ooooo	ja					
UBS ETF (LU) EURO STOXX 50 ESG UCITS ETF	LU1971906802	113,98 %	*****	AA	ooooo	ja					
Deka EURO STOXX 50® ESG Filtered UCITS ETF	DE000ETFL466	104,67 %	*****	AA	ooooo	ja					
Amundi S&P Eurozone Climate Paris Aligned UCITS ETF	LU2195226068	89,63 %	*****	AA	ooooo	ja					
BNP PARIBAS EASY MSCI EMU ESG FILTERED MIN TE UCITS ETF	LU1291098827	85,39 %	****	AA	oooo	ja					
Amundi MSCI EMU ESG Broad Transition UCITS ETF	LU0908501058	85,02 %	****	AA	oooo	ja					
IndexIQ Factors Sustainable Europe Equity	LU1603795458	80,95 %	****	AA		ja					
Deka MSCI EMU Climate Change ESG UCITS ETF	DE000ETFL557	78,19 %	*****	AA	ooooo		ja				
JPMorgan ETFs (Ireland) ICAV - Europe Research Enhanced Index Equity Active UCITS ETF	IE00BF4G7183	75,61 %	****	AA		ja					
ETF Aktien Europa SRI 5 1 Jahr											
Amundi STOXX Europe 600 Energy ESG Screened UCITS ETF	LU1834988278	34,10 %	*****	A	oooo	ja					
Xtrackers MSCI Europe Financials Screened UCITS ETF	LU0292103651	32,77 %	*****	AA	oooo	ja					
Amundi Italy MIB ESG UCITS ETF	LU1681037518	31,45 %	*****	AA	oooo	ja					
BNP Paribas Easy ESG Equity Dividend Europe UCITS ETF	LU1615090864	19,19 %	****	AA		ja					
iShares Dow Jones Eurozone Sustainability Screened UCITS ETF	DE000A0F5UG3	16,56 %	*****	AA	oooo	ja					
Amundi DAX 50 ESG II UCITS ETF	DE000ETF9090	16,23 %	*****	AA		ja					
iShares EURO STOXX 50 ESG UCITS ETF	IE000LXEN6X4	16,12 %	*****	AA	ooooo	ja					

Name des Fonds	ISIN	Perfor- mance	ISS- ESG- Rating	MSCI- Rating	Mor- ningstar Sustaina- lityes Rating	Offenle- gungs- verord- nung		Die 5 wichtigsten SDGs				
		kumuliert	4* oder 5 *	A, AA oder AAA	4 oder 5 Globen	Art. 8	Art. 9	SDG 1	SDG 2	SDG 3	SDG 4	SDG 5
iShares DAX® ESG UCITS ETF	DE000A0Q4R69	15,64 %	*****	AA		ja						
Amundi CAC 40 ESG UCITS ETF	LU1681046931	7,96 %	*****	AA		ja						
BNP PARIBAS EASY CAC 40® ESG UCITS ETF	FR0010150458	7,91 %	*****	AA		ja						
ETF Aktien Europa SRI 5 3 Jahre												
Amundi Italy MIB ESG UCITS ETF	LU1681037518	135,63 %	*****	AA	oooo	ja						
Xtrackers MSCI Europe Financials Screened UCITS ETF	LU0292103651	124,56 %	*****	AA	oooo	ja						
Amundi DAX 50 ESG II UCITS ETF	DE000ETF9090	80,20 %	*****	AA		ja						
Xtrackers MSCI Europe Industrials Screened UCITS ETF	LU0292106084	70,16 %	*****	AA		ja						
Amundi CAC 40 ESG UCITS ETF	LU1681046931	55,90 %	*****	AA		ja						
Amundi STOXX Europe 600 Energy ESG Screened UCITS ETF	LU1834988278	47,74 %	*****	A	oooo	ja						
Xtrackers MSCI Europe Materials Screened UCITS ETF	LU0292100806	36,19 %	*****	AA	oooo	ja						
Amundi MDAX ESG II UCITS ETF	DE000ETF9074	26,92 %		AA	oooo	ja						
ETF Aktien Europa SRI 5 5 Jahre												
Xtrackers MSCI Europe Financials Screened UCITS ETF	LU0292103651	239,05 %	*****	AA	oooo	ja						
Amundi CAC 40 ESG UCITS ETF	LU1681046931	93,29 %	*****	AA		ja						
Xtrackers MSCI Europe Industrials Screened UCITS ETF	LU0292106084	80,02 %	*****	AA		ja						
Xtrackers MSCI Europe Materials Screened UCITS ETF	LU0292100806	67,82 %	*****	AA	oooo	ja						
Amundi DAX 50 ESG II UCITS ETF	DE000ETF9090	66,34 %	*****	AA		ja						
ETF Aktien Asien SRI 4+5 1 Jahr												
Amundi MSCI China Tech UCITS ETF	LU1681043912	33,46 %	****			ja						
Amundi MSCI China ESG Selection Extra UCITS ETF	LU1900068914	29,61 %	****	A	oooo	ja						
iShares MSCI Japan ESG Enhanced UCITS ETF	IE0002SCQ8X0	21,83 %	****		oooo	ja						
Xtrackers MSCI Japan ESG Screened UCITS ETF	IE00BRB36B93	21,39 %	****	AA	oooo	ja						
JPMorgan ETFs (Ireland) ICAV - Japan Research Enhanced Index Equity Active UCITS ETF	IE000QGWZZ00	21,23 %	****	AA	oooo	ja						
UBS ETF (LU) MSCI Japan Socially Responsible UCITS ETF	LU1273488715	18,88 %	*****	AAA	oooooo	ja						
UBS (Irl) ETF plc – MSCI Japan Climate Paris Aligned UCITS ETF	IE000JHYO4T6	14,65 %	*****	AA	oooooo		ja					
Amundi MSCI Japan SRI Climate Paris Aligned - UCITS ETF	LU2269164310	10,01 %	*****	AAA		ja						
Amundi MSCI Japan ESG Broad Transition UCITS ETF	LU1602144732	9,73 %	****	AA	oooo	ja						
UBS MSCI Japan Selection Index Fund	LU1815003105	8,45 %	*****	AA	oooo	ja						
ETF Aktien Asien SRI 4+5 3 Jahre												
JPMorgan ETFs (Ireland) ICAV - Japan Research Enhanced Index Equity Active UCITS ETF	IE000QGWZZ00	92,59 %	****	AA	oooo	ja						
Xtrackers MSCI Japan ESG Screened UCITS ETF	IE00BRB36B93	89,70 %	****	AA	oooo	ja						
UBS ETF (LU) MSCI Japan Socially Responsible UCITS ETF	LU1273488715	77,53 %	*****	AAA	oooooo	ja						
UBS (Irl) ETF plc – MSCI Japan Climate Paris Aligned UCITS ETF	IE000JHYO4T6	61,55 %	*****	AA	oooooo		ja					
Amundi MSCI Japan SRI Climate Paris Aligned - UCITS ETF	LU2269164310	48,98 %	*****	AAA		ja						
Amundi MSCI Japan ESG Broad Transition UCITS ETF	LU1602144732	42,04 %	****	AA	oooo	ja						
Deka MSCI Japan Climate Change ESG UCITS ETF	DE000ETFL318	37,70 %	*****	AA	oooo		ja					
Amundi MSCI China ESG Selection Extra UCITS ETF	LU1900068914	37,25 %	****	A	oooo	ja						
IndexIQ Factors Sustainable Japan Equity	LU1603797587	36,96 %		AA	oooo	ja						
OSSIAM BLOOMBERG JAPAN PAB NR UCITS ETF	LU1655103643	36,74 %		AA	oooo		ja					

Name des Fonds	ISIN	Performance	ISS-ESG-Rating	MSCI-Rating	Morningstar Sustainability Rating	Offenlegungsverordnung	Die 5 wichtigsten SDGs				
		kumuliert	4* oder 5*	A, AA oder AAA	4 oder 5 Globen	Art. 8 Art. 9	SDG 1	SDG 2	SDG 3	SDG 4	SDG 5
Xtrackers MSCI Japan ESG Screened UCITS ETF	IE00BRB36B93	115,59 %	****	AA	0000	ja					
UBS ETF (LU) MSCI Japan Socially Responsible UCITS ETF	LU1273488715	98,14 %	*****	AAA	00000	ja					
IndexIQ Factors Sustainable Japan Equity	LU1603797587	54,43 %		AA	0000	ja					
OSSIAM BLOOMBERG JAPAN PAB NR UCITS ETF	LU1655103643	41,03 %		AA	0000	ja					
BNP Paribas Easy MSCI Japan SRI PAB UCITS ETF	LU1753045845	13,20 %	*****	AAA	00000	ja					
ETF Aktien Nordamerika SRI 4 1 Jahr											
Xtrackers MSCI USA ESG Screened UCITS ETF	IE000TSM5I8	16,17 %	****	A	0000	ja					
Xtrackers MSCI USA ESG UCITS ETF	IE0000MM-Q5M5	13,56 %	*****	A	00000	ja					
UBS S&P 500 Scored & Screened UCITS ETF	IE00BHXMHQ65	13,12 %	*****	A	0000	ja					
JPMorgan ETFs (Ireland) ICAV - US Research Enhanced Index Equity Active UCITS ETF	IE000CN8T855	12,74 %	****	A	0000	ja					
UBS Factor MSCI USA Quality Screened UCITS ETF	IE00BWT3KN65	9,48 %	*****	AA	00000	ja					
Amundi MSCI USA ESG Selection UCITS ETF	IE000IP0UC52	9,26 %	*****	AA	00000	ja					
UBS ETF (IE) S&P 500 ESG ELITE UCITS ETF	IE00BLSN7W87	9,15 %	*****	AA	00000	ja					
JPM US Research Enhanced Index Equity SRI Paris Aligned Active UCITS ETF	IE000I5MBLC4	8,92 %	*****	A	00000	ja					
UBS ETF (IE) MSCI USA Socially Responsible UCITS ETF	IE00BJXT3G33	7,35 %	*****	AA	00000	ja					
UBS ETF (LU) MSCI USA Socially Responsible UCITS ETF	LU1280303014	7,11 %	*****	AA	00000	ja					
ETF Aktien Nordamerika SRI 4 3 Jahre											
UBS S&P 500 Scored & Screened UCITS ETF	IE00BHXMHQ65	80,75 %	*****	A	0000	ja					
JPMorgan ETFs (Ireland) ICAV - US Research Enhanced Index Equity Active UCITS ETF	IE000CN8T855	79,25 %	****	A	0000	ja					
UBS ETF (IE) S&P 500 ESG ELITE UCITS ETF	IE00BLSN7W87	77,08 %	*****	AA	00000	ja					
UBS ETF (IE) MSCI USA Socially Responsible UCITS ETF	IE00BJXT3G33	70,78 %	*****	AA	00000	ja					
UBS ETF (LU) MSCI USA Socially Responsible UCITS ETF	LU1280303014	69,58 %	*****	AA	00000	ja					
UBS Factor MSCI USA Prime Value Screened UCITS ETF	IE00BWT3KL42	39,53 %	****	AA	00000	ja					
Ossiam US Minimum Variance ESG NR UCITS ETF	IE00BHNGHX58	13,84 %	****	A	0000	ja					
ETF Aktien Nordamerika SRI 5 1 Jahr											
iShares MSCI USA Screened UCITS ETF	IE000G2LIHG9	16,92 %	****	A	0000	ja					
Ossiam Bloomberg Canada PAB UCITS ETF	IE0006QX3Y11	15,07 %		AA		ja					
Deka MSCI USA Climate Change ESG UCITS ETF	DE000ETFL573	14,72 %	*****	A	0000	ja					
Amundi MSCI USA ESG Selection Extra UCITS ETF	IE0004TFW0R5	14,57 %	*****		00000	ja					
iShares MSCI USA ESG Enhanced CTB UCITS ETF	IE000U7L59A3	13,33 %	*****	A	0000	ja					
iShares S&P 500 Scored and Screened UCITS ETF	IE000CR7DJ18	13,16 %	*****	A	0000	ja					
Invesco S&P 500 Scored & Screened ETF	IE000QF66PE6	12,87 %	*****	A		ja					
BNP PARIBAS EASY S&P 500 ESG UCITS ETF	IE0004J37T45	9,38 %	*****	A	0000	ja					
Fidelity US Quality Income UCITS ETF	IE00BYV1Y969	9,34 %	****	A	00000	ja					
Ossiam Bloomberg USA PAB UCITS ETF	IE000IIED424	9,14 %	*****	A	00000	ja					
ETF Aktien Nordamerika SRI 5 3 Jahre											
Invesco S&P 500 Scored & Screened ETF	IE000QF66PE6	80,20 %	*****	A		ja					
Deka MSCI USA Climate Change ESG UCITS ETF	DE000ETFL573	79,04 %	*****	A	0000	ja					
Ossiam Bloomberg USA PAB UCITS ETF	IE000IIED424	53,15 %	*****	A	00000	ja					
Amundi PEA MSCI USA ESG Selection UCITS ETF	LU1681042864	47,60 %	*****	AA		ja					
Ossiam Bloomberg Canada PAB UCITS ETF	IE0006QX3Y11	47,02 %		AA		ja					

Name des Fonds	ISIN	Performance	ISS-ESG-Rating	MSCI-Rating	Morningstar Sustainability Rating	Offenlegungsverordnung	Die 5 wichtigsten SDGs				
		kumuliert	4* oder 5*	A, AA oder AAA	4 oder 5 Globen	Art. 8 Art. 9	SDG 1	SDG 2	SDG 3	SDG 4	SDG 5
Amundi Floating Rate USD Corporate ESG - UCITS ETF	LU1681041031	10,36 %	****	AA	oooo	ja					
Amundi EUR Floating Rate Corporate Bond ESG UCITS ETF	LU1681041114	9,71 %	****	AA		ja					
Amundi EUR Corporate Bond 0-3Y ESG UCITS ETF	LU2037748774	7,38 %	*****	AA		ja					
JPMorgan ETFs Ireland ICAV - EUR Corporate Bond 1-5 yr Research Enhanced Index ESG UCITS Active	IE00BF59RW70	5,63 %	****	AA		ja					
Xtrackers II EUR Corporate Bond Short Duration SRI PAB UCITS ETF	LU2178481649	5,35 %	*****	AA		ja					
IndexIQ Factors Sustainable Corporate Euro Bond	LU1603790731	3,28 %	****	AA		ja					
JPMorgan ETFs Ireland ICAV - EUR Corporate Bond Research Enhanced Index Active UCITS ETF	IE00BF59RX87	0,96 %	****	AA		ja					
Invesco EUR IG Corporate Bond ESG Climate Transition UCITS ETF	IE00BF51K249	0,52 %	*****	AA		ja					
UBS ETF (LU) Sustainable Development Bank Bonds UCITS ETF	LU1852211991	-6,18 %	*****	AA	ooooo	ja					
Amundi Global Aggregate Proceeds Bond 1-10Y UCITS ETF	LU1981859819	-7,51 %	*****	AA	ooooo	ja					
ETF Renten Welt SRI 3 1 Jahr											
iShares € High Yield Corp Bond ESG SRI UCITS ETF	IE00BJK55C48	6,69 %	****	A	oooo	ja					
Amundi EUR High Yield Corporate Bond ESG UCITS ETF	LU2346257210	6,42 %	****			ja					
iShares EUR High Yld Corp Bd ESG Paris-Aligned Climate ETF	IE000H92C4B8	6,40 %	****		oooo	ja					
Amundi Euro High Yield Bond ESG UCITS ETF	LU1681040496	6,18 %	****	A		ja					
BNP PARIBAS EASY € HIGH YIELD SRI FOSSIL FREE UCITS ETF	LU2244386053	5,60 %	****	A	oooo	ja					
Amundi Global High Yield Corporate Bond ESG	LU2099296274	5,56 %		A		ja					
Invesco Global High Yield Corporate Bond ESG Climate Transition UCITS ETF	IE000XG0ZRI7	4,95 %		A		ja					
iShares iBonds Dec 2030 Term EUR Corp UCITS ETF	IE000Y2BJVK9	3,80 %	*****			ja					
Amundi EUR Corporate Bond ESG UCITS ETF	LU1437018168	3,48 %	*****	AA		ja					
Amundi EUR Corporate Bond ESG UCITS ETF 2	LU1681039647	3,48 %		AA		ja					
ETF Renten Welt SRI 3 3 Jahre											
Amundi Euro High Yield Bond ESG UCITS ETF	LU1681040496	28,22 %	****	A		ja					
Amundi Global High Yield Corporate Bond ESG	LU2099296274	26,55 %		A		ja					
Amundi EUR Corporate Bond ESG UCITS ETF	LU1437018168	16,58 %	*****	AA		ja					
Amundi EUR Corporate Bond ESG UCITS ETF 2	LU1681039647	16,54 %		AA		ja					
UBS ETF (LU) Bloomberg MSCI Global Liquid Corporates Sustainable UCITS ETF	LU2099992260	15,55 %	*****	A		ja					
JPMorgan ETFs Ireland ICAV - USD Corporate Bond Research Enhanced Index Active UCITS ETF	IE0000J0F3C5	14,76 %		A		ja					
Xtrackers USD Corporate Bond SRI PAB UCITS ETF	IE00BL58LL31	14,54 %		A	oooo	ja					
UBS ETF (LU) Bloomberg MSCI US Liquid Corporates Sustainable UCITS ETF	LU1215461325	14,07 %	*****	A		ja					
Amundi USD Corporate Bond ESG UCITS ETF	LU2297533809	13,83 %	****	A		ja					
ETF Renten Welt SRI 3 5 Jahre											
Amundi Euro High Yield Bond ESG UCITS ETF	LU1681040496	14,86 %	****	A		ja					
Amundi Global High Yield Corporate Bond ESG	LU2099296274	12,87 %		A		ja					

Name des Fonds	ISIN	Performance	ISS-ESG-Rating	MSCI-Rating	Morningstar Sustainability Rating	Offenlegungs-verordnung		Die 5 wichtigsten SDGs				
		kumuliert	4* oder 5 *	A, AA oder AAA	4 oder 5 Globen	Art. 8	Art. 9	SDG 1	SDG 2	SDG 3	SDG 4	SDG 5
Amundi EUR Corporate Bond ESG UCITS ETF	LU1437018168	0,15 %	*****	AA		ja						
Amundi EUR Corporate Bond ESG UCITS ETF 2	LU1681039647	-0,29 %		AA		ja						
UBS ETF (LU) Bloomberg MSCI Global Liquid Corporates Sustainable UCITS ETF	LU2099992260	-8,58 %	*****	A		ja						
Amundi Euro Aggregate Bond ESG UCITS ETF	LU2182388236	-10,36 %	****	A		ja						
Amundi Global Aggregate Green Bond UCITS ETF	LU1563454310	-11,28 %	*****	AA	oooo	ja						
UBS ETF (LU) Bloomberg MSCI US Liquid Corporates Sustainable UCITS ETF	LU1215461325	-12,12 %	*****	A		ja						
ETF Renten Europa SRI 2 1 Jahr												
Xtrackers EUR High Yield Corporate Bond SRI PAB UCITS ETF	IE0006GNB732	6,11 %	****	A	oooo	ja						
UBS (Lux) Fund Solutions - Bloomberg MSCI Euro Area Liquid Corporates 1-5 Year Sustainable UCITS ETF	LU1805389258	4,25 %	*****	AA	oooo	ja						
UBS ETF (LU) Bloomberg MSCI Euro Area Liquid Corporates Sustainable UCITS ETF	LU1484799843	3,83 %	*****	AA	oooo	ja						
Franklin Sustainable Euro Green Corp 1-5 Year UCITS ETF	IE0006K7DEL9	3,61 %	*****		oooo		ja					
Deka iBoxx MSCI ESG EUR Corporates Green Bond UCITS ETF	DE000ETFL615	3,56 %	*****	AA	oooo		ja					
iShares € Corp Bond ESG Paris-Aligned Climate UCITS ETF	IE000SE6KPV2	3,55 %		AA	oooo	ja						
iShares € Corp Bond ESG SRI UCITS ETF	IE000L2TQ2T2	3,53 %	*****	AA		ja						
BNP PARIBAS EASY € CORP BOND SRI PAB UCITS ETF	LU1859444769	3,50 %	*****	AA	oooo	ja						
BNP PARIBAS EASY € CORP BOND SRI PAB 1-3Y UCITS ETF	LU2008760592	3,46 %	*****	AA	oooo	ja						
Amundi EUR Corporate Bond Climate Paris Aligned UCITS ETF	LU1829219127	3,42 %	*****	AA	oooo	ja						
ETF Renten Europa SRI 2 3 Jahre												
UBS ETF (LU) Bloomberg MSCI Euro Area Liquid Corporates Sustainable UCITS ETF	LU1484799843	18,91 %	*****	AA	oooo	ja						
BNP PARIBAS EASY € CORP BOND SRI PAB UCITS ETF	LU1859444769	17,22 %	*****	AA	oooo	ja						
Xtrackers II EUR Corp Bond SRI PAB UCITS	LU0484968903	16,60 %	*****	AA		ja						
Amundi EUR Corporate Bond Climate Paris Aligned UCITS ETF	LU1829219127	16,12 %	*****	AA	oooo	ja						
UBS (Lux) Fund Solutions - Bloomberg MSCI Euro Area Liquid Corporates 1-5 Year Sustainable UCITS ETF	LU1805389258	15,65 %	*****	AA	oooo	ja						
Xtrackers EUR Corporate Green Bond UCITS ETF	IE000MCVFK47	15,04 %	*****	AA	oooo		ja					
Deka MSCI EUR Corporates Climate Change ESG UCITS ETF	DE000ETFL599	14,68 %	*****	AA	oooo		ja					
Amundi EUR Corporate Bond ex-Financials ESG UCITS ETF	LU1829218822	13,95 %		AA		ja						
ETF Renten Europa SRI 2 5 Jahre												
BNP PARIBAS EASY € CORP BOND SRI PAB 1-3Y UCITS ETF	LU2008760592	6,34 %	*****	AA	oooo	ja						
Amundi EUR Corporate Bond Climate Paris Aligned UCITS ETF	LU1829219127	-0,26 %	*****	AA	oooo	ja						
UBS ETF (LU) Bloomberg MSCI Euro Area Liquid Corporates Sustainable UCITS ETF	LU1484799843	-0,63 %	*****	AA	oooo	ja						
BNP PARIBAS EASY € CORP BOND SRI PAB UCITS ETF	LU1859444769	-1,44 %	*****	AA	oooo	ja						
Ossiam Euro Government Bonds 3-5Y Carbon Reduction UCITS ETF	LU2069380306	-2,03 %		A		ja						
Amundi EUR Corporate Bond ex-Financials ESG UCITS ETF	LU1829218822	-2,69 %		AA		ja						
ETF Renten Europa SRI 3 1 Jahr												
iShares € Aggregate Bond ESG SRI UCITS ETF	IE000CR3ZDF9	1,01 %	****	A		ja						
Franklin Sustainable Euro Green Bond UCITS ETF	IE00BHZRR253	0,80 %	*****	AA			ja					
BNPP Easy Sustainable EUR Government Bond UCITS ETF	LU2697597552	0,12 %	****			ja						

Name des Fonds	ISIN	Performance	ISS-ESG-Rating	MSCI-Rating	Morningstar Sustainability Rating	Offenlegungsverordnung	Die 5 wichtigsten SDGs				
		kumuliert	4* oder 5*	A, AA oder AAA	4 oder 5 Globen	Art. 8 Art. 9	SDG 1	SDG 2	SDG 3	SDG 4	SDG 5
iShares € Govt Bond Climate UCITS ETF	IE00BLDGH553	0,08 %	****	A		ja					
Invesco EUR Government and Related Green Bond Weighted UCITS ETF	IE0007BT2BH8	0,06 %	****	A		ja					
BNP PARIBAS EASY JPM ESG EMU GOVERNMENT BOND IG UCITS ETF	LU1481202692	-0,01 %	****	A		ja					
Amundi Euro Government Tilted Green Bond UCITS ETF	LU1681046261	-0,07 %	****	A		ja					
Xtrackers II Euroz. Governm. Bd ESG Tilted UCITS ETF	LU2504537445	-0,31 %	*****	A		ja					
UBS ETF – J.P. Morgan EMU Government ESG Liquid Bond UCITS ETF	LU2194286006	-0,78 %	*****	A	oooo	ja					
Xtrackers II ESG Eurozone Government Bond UCITS ETF	LU2468423459	-0,94 %	*****	A	oooo	ja					
Geldmarkt Welt SRI 1+2 1 Jahr											
Ostrum Credit Ultra Short Plus	FR001400CFA4	3,30 %	*****	A	oooo	ja					
R-co Conviction Credit 12M	FR0010697482	3,01 %	****	AA		ja					
Allianz Enhanced Short Term	LU0293294277	2,79 %	****	AA		ja					
Allianz Euro Cash	LU2575877977	2,77 %	****	AA		ja					
DWS ESG Euro Money Market Fund	LU0225880524	2,64 %		AA		ja					
VP Bank Short Term Fund	LI0008943925	2,59 %	****			ja					
Swisscanto (LU) Money Market Fund Committed	LU0141249770	2,52 %	*****	AA		ja					
Pictet-Short-Term Money Market	LU0128494191	2,50 %		AA		ja					
Pictet-Sovereign Short-Term Money Market	LU0366536711	2,46 %	*****	AA		ja					
BNP Paribas InstiCash EUR 3M	LU0423950210	2,45 %	****	AA		ja					
Geldmarkt Welt SRI 1+2 3 Jahre											
PIMCO Euro Short-Term Fund	IE00B11XYZ73	9,95 %	****			ja					
Allianz Enhanced Short Term	LU0293294277	9,41 %	****	AA		ja					
Pictet-Short-Term Money Market	LU0128494191	9,05 %		AA		ja					
Swisscanto (LU) Money Market Fund Committed	LU0141249770	9,04 %	*****	AA		ja					
Candriam Sustainable Money Market	LU1434529050	8,80 %	*****	AA	ooooo	ja					
Pictet-Sovereign Short-Term Money Market	LU0366536711	8,67 %	*****	AA		ja					
JPM EUR Standard Money Market VNAV Fund	LU2095450123	8,58 %		AA		ja					
Candriam Money Market	LU0093583077	8,25 %	****	AA	oooo	ja					
UBS (Irl) Select Money Market Fund	IE00BWWCR731	8,06 %		AA		ja					
Candriam Money Market Euro AAA	LU0354091653	8,02 %	*****	AA		ja					
Geldmarkt Welt SRI 1+2 5 Jahre											
Candriam Sustainable Money Market	LU1434529050	7,16 %	*****	AA	ooooo	ja					
Swisscanto (LU) Money Market Fund Committed	LU0141249770	7,06 %	*****	AA		ja					
Allianz Enhanced Short Term	LU0293294277	6,86 %	****	AA		ja					
UBS (Irl) Select Money Market Fund	IE00BWWCR731	6,83 %		AA		ja					
Candriam Money Market Euro AAA	LU0354091653	6,71 %	*****	AA		ja					
Candriam Money Market	LU0093583077	6,22 %	****	AA	oooo	ja					
PIMCO Euro Short-Term Fund	IE00B11XYZ73	5,86 %	****			ja					
Geldmarkt Europa SRI 1+2 1 Jahr											
Allianz Treasury Short Term Plus	LU0178431259	3,03 %	****	A		ja					
ERSTE RESERVE EURO PLUS	AT0000812979	2,84 %	****			ja					

Name des Fonds	ISIN	Perfor-	ISS-	MSCI-	Mor-	Offenle-		Die 5 wichtigsten SDGs				
		mance	ESG-	Rating	ningstar							
		kumuliert	4* oder 5 *	A, AA oder AAA	4 oder 5 Globen	Art. 8	Art. 9	SDG 1	SDG 2	SDG 3	SDG 4	SDG 5
ERSTE RESERVE EURO	AT0000724307	2,83 %	*****			ja						
Generali Investments Sicav - Euro Short Term Bond	LU0145485214	2,66 %	****			ja						
BNP Paribas Mois ISR	FR0011482686	2,42 %	*****	AA		ja						
ODDO BHF Money Market	DE0009770206	2,40 %	*****	AA		ja						
FF - Euro Cash Fund	LU0261953490	2,35 %		AA		ja						
BNP Paribas Mone Etat	FR0011279827	2,34 %		A		ja						
BNP Paribas Funds Euro Money Market	LU0083138064	2,31 %	*****	AA		ja						
BNP Paribas InstiCash EUR	LU0167237543	2,31 %		AA		ja						
Geldmarkt Europa SRI 1+2 3 Jahre												
Allianz Treasury Short Term Plus	LU0178431259	11,08 %	****	A		ja						
Generali Investments Sicav - Euro Short Term Bond	LU0145485214	9,21 %	****			ja						
BNP Paribas Funds Euro Money Market	LU0083138064	8,78 %	*****	AA		ja						
Carmignac Court Terme	FR0010149161	8,70 %	*****	AA		ja						
AMUNDI FUNDS CASH	LU0568620560	8,23 %	****	AA		ja						
UBS (Lux) Money Market Fund	LU0006344922	8,03 %		AA		ja						
Geldmarkt Europa SRI 1+2 5 Jahre												
Carmignac Court Terme	FR0010149161	7,54 %	*****	AA		ja						
BNP Paribas Funds Euro Money Market	LU0083138064	7,51 %	*****	AA		ja						
Allianz Treasury Short Term Plus	LU0178431259	7,31 %	****	A		ja						
AMUNDI FUNDS CASH	LU0568620560	6,63 %	****	AA		ja						
UBS (Lux) Money Market Fund	LU0006344922	6,62 %		AA		ja						

NEUE KATEGORIE: DIE BESTEN ESG-RATINGS

Ab diesem Jahr werden zusätzlich die Fonds mit den besten ESG-Ratings (MSCI und ISS-ESG) ausgezeichnet. Der immense Aufwand für konsequente und beispielhafte Ausrichtung soll hier besondere Anerkennung finden und belohnt werden. Die hier bestplatzierten Fonds zeichnen sich durch besonders gewissenhafte und weitreichende Analyseprozesse und Auswahlverfahren aus, die der Branche und den Mitbewerbern als Vorbild dienen sollen. Für diese Kategorie bleibt die Performance unberücksichtigt. Dabei wird die Anzahl an Ratings/Siegel/Sterne der jeweiligen Ratings gleichgewichtet gezählt. Sollte sich dabei ein Gleichstand ergeben, so werden die Ratingergebnisse von Morningstar hinzugezogen. (5Globen). Bei weiterem Gleichstand werden die Ergebnisse aus dem MSCI peer and global rank herangezogen.

Das Morningstar Nachhaltigkeitsrating ist ein Maß dafür, wie gut die Unternehmen im Portfolio ihr ESG-Risiko im Vergleich zu den anderen Fonds in der globalen Fondskategorie managen. Der Morningstar Historical Sustainability Score ist ein gewichteter Durchschnitt der letzten 12 Monate der Morningstar Portfolio Sustainability Scores. Für den historischen Portfolio Sustainability Score werden die neueren Portfolios stärker gewichtet als die älteren Portfolios. Basierend auf dem Morningstar Historical Sustainability Score werden den Fonds absolute Kategorien und prozentuale Ränge innerhalb der Morningstar Global Categories zugewiesen. Das Morningstar Sustainability Rating (Globe Rating) eines Fonds ist sein normalverteilter Ordinalscore und sein deskriptiver Rang im Verhältnis zur globalen Kategorie des Fonds. Höhere Ratings sind besser und deuten darauf hin, dass ein Fonds im Durchschnitt mehr seines Vermögens in Unternehmen investiert hat, die ein geringeres ESG-Risiko haben, wie es von Sustainalytics charakterisiert wird. Die Daten zu nachhaltigen Anlagen für bestimmte Universen - Model Portfolios, Canadian pooled funds, collective investment trusts und Separately Managed Accounts - werden von den Investmentanbietern selbst angegeben und von Morningstar nicht anhand von Prospekten, Angebotsunterlagen oder aufsichtsrechtlichen Unterlagen überprüft.

www.morningstar.de/de/funds/default.aspx

RATINGS FÜR SONDERKATEGORIEN

Kategorie	Ländergrup- pierung	Platz	Name	ISIN	ISS- ESG- Rating	MS- CI-Ra- ting	Morningstar Sustainali- cs Rating	Offenlegungsver- ordnung		Summe der Scores
					4* oder 5 *	A, AA oder AAA	4 oder 5 Globen	Artikel 8	Artikel 9	Sustainability Score von Unternehmen und Carbon Risk Score
Aktien	Asien	1	DWS ESG Top Asien	DE0009769760	*****	AA	00000	ja		24,56
		2	abrdn SICAV I - Asian SDG Equity	LU2153591669	*****	A	00000		ja	27,00
		3	Carmignac Portfolio China New Economy	LU2295992320	*****	A	00000	ja		25,34
		4	JPMorgan Funds - Pacific Equity Fund	LU0217390573	****	AA	00000	ja		25,77
		5	Nomura Funds Ireland - Japan High Conviction Fund	IE00BBT38246	*****	AA	0000	ja		26,67
Aktien	Europa	1	Echiquier Positive Impact Europe	FR0010863688	*****	AAA	00000		ja	20,03
		2	DPAM L Equities EMU SRI MSCI Index	LU1494416545	*****	AAA	00000	ja		16,34
		3	Comgest Growth Europe Compounders	IE0004XPWG97	*****	AAA	00000	ja		18,17
		4	DPAM B Equities Europe Sustainable	BE0940002729	*****	AAA	00000	ja		20,84
		5	AXA WF ACT Eurozone Equity	LU0545089723	*****	AA	00000		ja	18,88
Aktien	Nordamerika	1	Ampega AmerikaPlus Aktienfonds	DE000A0MY039	*****	AA	00000	ja		21,99
		2	Bantleon Equities North America ESG Leaders	DE000A1JJJD3	*****	AA	00000	ja		23,28
		3	UBS (Lux) Equity SICAV - US Income	LU1149724954	*****	AA	00000	ja		24,25
		4	UBS (Lux) Equity SICAV - US Total Yield	LU0868495002	*****	AA	00000	ja		26,01
		5	AMUNDI FUNDS US EQUITY FUNDAMENTAL GROWTH	LU1883854199	*****	A	00000	ja		20,86
Aktien	Welt	1	Champion Ethical Equity Fund - Global	LI0348132296	*****	AAA	00000		ja	18,94
		2	Amundi MSCI Pacific Ex Japan SRI Climate Paris Aligned	LU0390717543	*****	AAA	00000	ja		24,77
		3	Generali Investments Sicav - Sycomore Sustainable Tech	LU2181906426	*****	AA	00000		ja	18,66
		4	MK Klimazielefonds - Investments for Future	DE000A2QAYD4	*****	AA	00000		ja	19,98
		5	Carmignac Portfolio Grandchildren	LU1966631001	*****	AA	00000		ja	20,64
Misch	Europa	1	HSBC RIF - SRI Moderate	FR0013443132	*****	AA	00000	ja		20,62
		2	CondorBalance-Universal	LU0112268841	*****	AA	00000	ja		21,05
		3	LF - MFI Rendite Plus	DE000A1XDZD3	*****	AA	00000	ja		21,76
		4	LBBW Balance CR 20	LU0097711666	*****	AA	00000	ja		21,84
		5	Sarasin-Fairinvest-Universal-Fonds	DE000A0MQR01	*****	AA	00000	ja		22,25
Misch	Welt	1	Triodos Impact Mixed Fund - Defensive	LU1956010893	*****	AA	00000		ja	20,11
		2	Triodos Impact Mixed Fund - Neutral	LU0504302356	*****	AA	00000		ja	20,66
		3	ÖKOBASIS One World Protect	DE000A2DJU46	*****	AA	00000		ja	20,71
		4	Triodos Impact Mixed Fund - Offensive	LU1956011511	*****	AA	00000		ja	20,77
		5	Candriam Sustainable Defensive Asset Allocation	LU1644442102	*****	AA	00000		ja	21,93
Dach	Welt	1	3 Banken Werte Balanced	AT0000784863	*****	AA	00000	ja		22,90
		2	FutureFolio 55	DE000A2N67J9	*****	AA	00000	ja		23,33
		3	3 Banken Werte Growth	AT0000784889	*****	AA	0000	ja		23,64
		4	FutureFolio 77	DE000A2P1B35	****	AA	00000	ja		23,75
		5	I-AM ETFs-Portfolio Select	DE000532218	*****	AA	0000	ja		23,94
Renten	Europa	1	CT (Lux) European Social Bond	LU2170387828	*****	AA	00000		ja	20,11
		2	Vontobel Fund - Green Bond	LU0035744829	*****	AA	00000		ja	19,92
		3	terrAssisi Renten I AMI	DE000A0NGJV5	*****	AA	00000	ja		18,55
		4	LBBW Renten ESG	DE000A0X97K7	*****	AA	00000	ja		18,80
		5	IP Bond-Select	LU0204032683	*****	AA	00000	ja		23,27

Renten	Nordamerika	1	JPM US Aggregate Bond Fund	LU0679000579		A	oooo	ja		27,73
		2	Nordea 1 - US Corporate Sustainable Stars Bond Fund	LU1933824101		A		ja		28,97
		3	JPM US Bond Fund	LU1326537047		A		ja		30,31
		4	Nordea 1 - US Corporate Bond Fund	LU0458979076		A		ja		30,42
		5	Invesco US Investment Grade Corporate Bond Fund	LU1502197798		A		ja		30,67
Renten	Welt	1	Ampega Global Green-Bonds-Fonds	DE0008481086	*****	AA	oooo		ja	17,29
		2	Raiffeisen-GreenBonds	AT0000A292M0	*****	AA	oooo		ja	17,40
		3	AMUNDI RESPONSIBLE INVESTING - IMPACT GREEN BONDS	FR0013411741	*****	AA	oooo		ja	19,31
		4	ERSTE RESPONSIBLE BOND GLOBAL IMPACT	AT0000A1EK48	*****	AA	oooo		ja	19,82
		5	Robeco Global Green Bonds	LU2138604702	*****	AA	oooo		ja	20,68
ETF Aktien	Asien	1	UBS ETF (LU) MSCI Japan Socially Responsible UCITS ETF	LU1273488715	*****	AAA	oooo	ja		25,85
		2	BNP Paribas Easy MSCI Japan SRI PAB UCITS ETF	LU1753045845	*****	AAA	oooo	ja		26,32
		3	UBS (Irl) ETF plc – MSCI Japan Climate Paris Aligned UCITS ETF	IE000JHYO4T6	*****	AA	oooo		ja	25,28
		4	Deka MSCI Japan Climate Change ESG UCITS ETF	DE000ETFL318	*****	AA	oooo		ja	26,56
		5	Amundi MSCI Japan SRI Climate Paris Aligned - UCITS ETF	LU2269164310	*****	AAA		ja		27,03
ETF Aktien	Europa	1	Deka Euro Prime ESG UCITS ETF	DE000ETFL474	*****	AAA	oooo	ja		17,26
		2	Amundi MSCI Europe SRI Climate Paris Aligned UCITS ETF	LU1861137484	*****	AAA	oooo	ja		18,21
		3	iShares MSCI EMU SRI UCITS ETF	IE00BJLKK341	*****	AAA	oooo	ja		18,24
		4	BNP Paribas Easy MSCI EMU SRI PAB UCITS ETF	LU1953137681	*****	AAA	oooo	ja		18,40
		5	UBS ETF (LU) MSCI Europe Socially Responsible UCITS ETF	LU2206597804	*****	AAA	oooo	ja		18,43
ETF Aktien	Nordamerika	1	UBS ETF (IE) S&P 500 ESG ELITE UCITS ETF	IE00BLSN7W87	*****	AA	oooo	ja		20,63
		2	iShares MSCI USA SRI UCITS ETF EUR Hedged	IE00BZ173V67	*****	AA	oooo	ja		21,90
		3	BNP Paribas Easy MSCI USA SRI PAB UCITS ETF	LU1659681586	*****	AA	oooo	ja		21,91
		4	UBS ETF (LU) MSCI USA Socially Responsible UCITS ETF	LU1280303014	*****	AA	oooo	ja		21,94
		5	UBS ETF (IE) MSCI USA Socially Responsible UCITS ETF	IE00BJXT3G33	*****	AA	oooo	ja		21,96
ETF Aktien	Welt	1	Amundi MSCI Pacific Ex Japan SRI Climate Paris Aligned - UCITS ETF	LU1602144906	*****	AAA	oooo	ja		24,77
		2	Ossiam Bloomberg Asia Pacific ex Japan PAB NR UCITS ETF	LU2491210618	*****	AA	oooo		ja	25,99
		3	Amundi MSCI Semiconductors UCITS ETF	LU1900066033	*****	AA	oooo	ja		16,77
		4	BNP PARIBAS EASY LOW CARBON 300 WORLD PAB UCITS ETF	LU2194449075	*****	AA	oooo	ja		20,03
		5	UBS ETF (IE) MSCI World Socially Responsible UCITS ETF	IE00BK72HM96	*****	AA	oooo	ja		21,65
ETF Renten	Europa	1	Deka iBoxx MSCI ESG EUR Corporates Green Bond UCITS ETF	DE000ETFL615	*****	AA	oooo		ja	20,20
		2	Deka MSCI EUR Corporates Climate Change ESG UCITS ETF	DE000ETFL599	*****	AA	oooo		ja	20,31
		3	Xtrackers EUR Corporate Green Bond UCITS ETF	IE000MCVFK47	*****	AA	oooo		ja	23,83
		4	Amundi EUR Corporate Bond Climate Paris Aligned UCITS ETF	LU1829219127	*****	AA	oooo	ja		21,65
		5	BNP PARIBAS EASY € CORP BOND SRI PAB UCITS ETF	LU1859444769	*****	AA	oooo	ja		22,55
ETF Renten	Welt	1	iShares \$ Development Bank Bonds UCITS ETF	IE00BMCZLH06	*****	AA	oooo		ja	16,39
		2	UBS ETF (LU) Sustainable Development Bank Bonds UCITS ETF	LU1852211991	*****	AA	oooo		ja	17,60
		3	Amundi Global Aggregate Proceeds Bond 1-10Y UCITS ETF	LU1981859819	*****	AA	oooo	ja		20,67
		4	BNP PARIBAS EASY JPM ESG GREEN SOCIAL & SUSTAINABILITY IG EUR BOND UCITS ETF	LU2365458814	*****	AA	oooo		ja	20,27
		5	iShares € Green Bond UCITS ETF	IE000IZO7033	*****	AA	oooo		ja	21,15
Geldmarkt	Welt	1	Candriam Sustainable Money Market	LU1434529050	*****	AA	oooo		ja	22,11
		2	LGT Sustainable Money Market Fund	LI0015327740	*****	AA	oooo	ja		19,11
		3	Candriam Money Market	LU0093583077	****	AA	oooo	ja		22,87
		4	Ostrum Credit Ultra Short Plus	FR001400CFA4	*****	A	oooo	ja		24,94
		5	Candriam Money Market Euro AAA	LU0354091653	*****	AA		ja		24,52

„Die Besten der Besten aus über
3.000 ESG-Fonds in drei Strategien!“

„Wie cool ist
das denn...?!“

Best of TOP TEN Zukunft Performance - Strategien

- Sie suchen eine nachhaltige, anspruchsvolle Fondsanlage?
- Sie wollen sich nicht im Detail mit über 3.000 ESG*-Fonds auseinandersetzen?
- Sie suchen eine vermögensverwaltende Lösung?
- Sie möchten gerne professionell verwaltete und überwachte Depots?
- Am besten mit Verlustschwellenüberwachung?
- Sie wollen die Besten der Besten ESG-Performer in einem Portfolio?