

Sinnstiftend unter erschwerten Bedingungen



Die 17 Sustainable Development Goals (SDG) der Vereinten Nationen

Angesichts eines stark inflationären Umfelds und geopolitischen Krisen ist der Megatrend Nachhaltigkeit zunächst etwas in den Hintergrund geraten. Das bedeutet jedoch nicht, dass die Wichtigkeit dieses Themas abgenommen hat. So war es der ProVita GmbH in Zusammenarbeit mit finanzwelt eine große Ehre, die Sustainable Performance Awards® 2023 am 01. Februar im Wiesbadener Kurhaus in zahlreichen Kategorien zu vergeben. Das machten ProVita-Geschäftsführer Stefan Maiss und Lenard von Stockhausen, stellvertretend für die finanzwelt, in ihren Eröffnungsstatements eindrucksvoll deutlich. Gastredner Prof. Dr. Stefan Rahmstorf vom Potsdam-Institut für Klimafolgenforschung hob die Relevanz der Klima- und Nachhaltigkeitsdebatte hervor und ging auf die Dringlichkeit des Handelns ein. Ein rundum gelungener Gala-Abend in der hessischen Landeshauptstadt.

Megatrends überdauern den Zeitgeist. Seit einigen Jahren ist nachhaltiges Investieren zunehmend in den Köpfen der Fondsgesellschaften, Beraterschaft und Anleger verankert. Die Wichtigkeit des Handelns wurde von allen Stakeholdern erkannt. Zwar ist die vielschichtige ESG-Thematik unter den veränderten Vorzeichen der vergangenen zwei Jahre etwas in den Hintergrund getreten, doch der Konsens über die Dringlichkeit des „richtigen Tuns“ blieb erhalten. Und das ist gut so. „Nachhaltige Geldanlagen sind weiterhin auf Wachstumskurs. Besonders im Bereich der Publikumsfonds verzeich-

net die Nachhaltigkeitsbranche weiterhin hohe Zuwächse. Das Volumen stieg um 29 % auf 317 Milliarden Euro, war dem FNG-Marktbericht 2023 zu entnehmen. Die rasante Dynamik des Anstiegs der Vorjahre ist etwas gebremst worden, dennoch sind Interesse und Bereitschaft zu entsprechenden Investitionen vorhanden. An dieser Stelle darf aber auch nicht unerwähnt bleiben, dass das Herabstufen von Artikel 9-Fonds, diverse Greenwashing-Vorwürfe und ein komplexes Regulationsdickicht wie Mehltau über der Branche liegen.



Mit der größten ESG-Fondsdatenbank in Deutschland hat die ProVita als Pionier und unabhängiger Finanzdienstleister im endlosen Fondsdschungel eine echte Entscheidungshilfe geschaffen. Eine Art Orientierungsgrundlage, um „nachhaltig“ investieren zu können. Mehr als 2.000 ESG-Fonds, die Umweltaspekte adressieren, wurden erfasst. Insgesamt haben 1.524 Fonds (Aktien-, Renten-, Misch-, ETF-, Geldmarkt- und Dachfonds), davon 1.308 nach Art. 8 und 216 nach Art. 9 der EU-Offenlegungsverordnung, die vorgegebenen Kriterien erfüllt und es in 81 Kategorien in die Veröffentlichung geschafft. Das Angebot ist vielfältiger geworden, gleichsam die Bedeutung der Transparenz und Visibilität. Das gilt umso mehr, als dass die Nachhaltigkeitsabfrage in Kundengesprächen seit dem Frühjahr 2023 auch für den 34f-Vertrieb verpflichtend ist. Mit Hilfe dieses umfassenden ESG-Fondsvergleichs ist es möglich, schnell und einfach nicht nur die Performance in Ein-, Drei- und Fünf-Jahreszeiträumen und unterschiedlichsten Kategorien zu erfassen, sondern auch die Ratingergebnisse und ebenso die Schwerpunkte des Fondsmanagements in Bezug auf die Sustainable Development Goals der Vereinten Nationen (SDGs) zu verifizieren.

Nachhaltigkeit ist untrennbar mit Investitionen in eine bessere Zukunft der gesamten Menschheit verbunden. Wir haben nur diesen einen Planeten und endliche Ressourcen. Es gilt, verantwortungsvoll damit umzugehen. Auch und speziell im Interesse künftiger Generationen. Insofern sind es Investments mit Sinn bzw. einem Mehrwert für alle. (ah)

net die Nachhaltigkeitsbranche weiterhin hohe Zuwächse. Das Volumen stieg um 29 % auf 317 Milliarden Euro, war dem FNG-Marktbericht 2023 zu entnehmen. Die rasante Dynamik des Anstiegs der Vorjahre ist etwas gebremst worden, dennoch sind Interesse und Bereitschaft zu entsprechenden Investitionen vorhanden. An dieser Stelle darf aber auch nicht unerwähnt bleiben, dass das Herabstufen von Artikel 9-Fonds, diverse Greenwashing-Vorwürfe und ein komplexes Regulationsdickicht wie Mehltau über der Branche liegen.

Mit der größten ESG-Fondsdatenbank in Deutschland hat die ProVita als Pionier und unabhängiger Finanzdienstleister im endlosen Fondsdschungel eine echte Entscheidungshilfe geschaffen. Eine Art Orientierungsgrundlage, um „nachhaltig“ investieren zu können. Mehr als 2.000 ESG-Fonds, die Umweltaspekte adressieren, wurden erfasst. Insgesamt haben 1.524 Fonds (Aktien-, Renten-, Misch-, ETF-, Geldmarkt- und Dachfonds), davon 1.308 nach Art. 8 und 216 nach Art. 9 der EU-Offenlegungsverordnung, die vorgegebenen Kriterien erfüllt und es in 81 Kategorien in die Veröffentlichung geschafft. Das Angebot ist vielfältiger geworden, gleichsam die Bedeutung der Transparenz und Visibilität. Das gilt umso mehr, als dass die Nachhaltigkeitsabfrage in Kundengesprächen seit dem Frühjahr 2023 auch für den 34f-Vertrieb verpflichtend ist. Mit Hilfe dieses umfassenden ESG-Fondsvergleichs ist es möglich, schnell und einfach nicht nur die Performance in Ein-, Drei- und Fünf-Jahreszeiträumen und unterschiedlichsten Kategorien zu erfassen, sondern auch die Ratingergebnisse und ebenso die Schwerpunkte des Fondsmanagements in Bezug auf die Sustainable Development Goals der Vereinten Nationen (SDGs) zu verifizieren.

Nachhaltigkeit ist untrennbar mit Investitionen in eine bessere Zukunft der gesamten Menschheit verbunden. Wir haben nur diesen einen Planeten und endliche Ressourcen. Es gilt, verantwortungsvoll damit umzugehen. Auch und speziell im Interesse künftiger Generationen. Insofern sind es Investments mit Sinn bzw. einem Mehrwert für alle. (ah)

Name des Fonds	ISIN	Performance	FNG-Siegel	MSCI-Rating	ISS-ESG-Rating	SFDR		Die 5 wichtigsten SDGs				
						Art. 8	Art. 9	SDG 1	SDG 2	SDG 3	SDG 4	SDG 5
		kumuliert in %	1, 2, oder 3*	A, AA oder AAA	4* oder 5*							
Aktien Asien SRI 4 1 Jahr												
Nippon Portfolio	AT0000A17ZB4	25,82 %		A		ja						
Schroder ISF Japanese Equity	LU0236737465	22,71 %		A		ja						
JPM Japan Strategic Value Fund	LU0329204894	17,88 %		AA		ja						
FF - Japan Value Fund A-ACC-EUR	LU0413543058	16,22 %		A		ja						
Allianz Japan Equity AT (EUR)	LU0348752352	14,27 %		AA		ja						
Aktien Asien SRI 4 3 Jahre												
Schroder ISF Japanese Equity	LU0236737465	39,38 %		A		ja						
FF - Japan Value Fund A-ACC-EUR	LU0413543058	37,60 %		A		ja						
Pictet-Japanese Equity Selection P EUR	LU0255975830	29,93 %		AA		ja						
JPMorgan Funds - ASEAN Equity Fund	LU0441852612	29,84 %		A		ja						
Robeco Asia-Pacific Equities D €	LU0084617165	29,57 %		A		ja						
Aktien Asien SRI 4 5 Jahre												
Invesco Pacific Equity Fund	LU1775963298	22,35 %		A		ja						
BNP Paribas Green Tigers	LU0823437925	21,01 %		A		ja						
Schroder ISF Asian Equity Yield	LU0820944071	18,13 %		A	****	ja						
Robeco Asia-Pacific Equities D €	LU0084617165	17,38 %		A		ja						
Schroder ISF Asian Opportunities	LU0248184466	15,13 %		A		ja						
Aktien Asien SRI 5 1 Jahr												
Invesco Asia Opportunities Equity Fund	LU1762219332	5,18 %		A		ja						
JPMorgan Funds - Japan Equity Fund	LU0217390730	4,34 %		AA		ja						
Invesco Greater China Equity Fund	LU0482497798	4,08 %			****	ja						
FF - India Focus Fund A-EUR	LU0197230542	2,24 %		A	****	ja						
Pictet-Asian Equities Ex Japan P EUR	LU0255976994	-0,17 %		A		ja						
Aktien Asien SRI 5 3 Jahre												
FF - India Focus Fund A-EUR	LU0197230542	59,39 %		A	****	ja						
Pictet-Asian Equities Ex Japan P EUR	LU0255976994	-13,35 %		A		ja						
Nordea 1 - Asian Stars Equity Fund	LU2152927542	-15,54 %		A		ja						
JPMorgan Funds - Japan Equity Fund	LU0217390730	-17,85 %		AA		ja						
Invesco Asia Opportunities Equity Fund	LU1762219332	-33,11 %		A		ja						
Aktien Europa SRI 4 1 Jahr												
DPAM L Equities Europe Behavioral Value - B	LU0006098676	49,94%		AA	*****	ja						
Echiquier Value Euro A	FR0011360700	29,37 %		A	****	ja						











Name des Fonds	ISIN	Performance kumuliert in %	FNG- Siegel 1, 2, oder 3*	MSCI- Rating A, AA oder AAA	ISS-ESG- Rating 4* oder 5*	SFDR		Die 5 wichtigsten SDGs						
						Art. 8	Art.9	SDG 1	SDG 2	SDG 3	SDG 4	SDG 5		
HSBC GIF Euroland Value AC	LU0165074666	29,32 %		AA	****	ja								
M&G (Lux) Pan European Sustain Paris Aligned Fund - EUR A Acc	LU1670716437	28,39 %		AA	****	ja								
FF - Iberia Fund A-ACC-EUR	LU0261948904	27,13 %		AA		ja								
Aktien Europa SRI 4 3 Jahre														
Invesco Continental European Equity Fund	LU1775948901	42,91 %		AA	*****	ja								
JPMorgan Funds - Europe Equity Fund	LU0210530746	42,66 %		AA	****	ja								
Kempen (Lux) European High Dividend Fund	LU0427929939	42,42%		AA	****	ja								
Invesco Pan European Equity Income Fund	LU0267986122	41,30 %		AA	****	ja								
JPMorgan Investment Funds - Europe Strategic Dividend Fund	LU0169527297	40,79 %		AAA	****	ja								
Aktien Europa SRI 4 5 Jahre														
DPAM B Equities Europe Sustainable - B	BE0940002729	41,97 %		AA	****	ja								
Nordea 1 – European Stars Equity Fund	LU1706106447	41,62 %		AA	*****	ja								
Heptagon European Focus Equity Fund	IE00BPT33X84	40,57%		AA	****	ja								
Pictet-Quest Europe Sustainable Equities P EUR	LU0144509717	37,28 %	**	AA	*****	ja								
JPMorgan Funds - Europe Sustainable Equity Fund	LU1529808336	35,94 %		AA	*****	ja								
Aktien Europa SRI 5 1 Jahr														
MAINFIRST Top European Ideas Fund	LU0308864023	31,93 %	**	A		ja								
Invesco Euro Equity Fund	LU1240328812	31,50 %		AA	*****	ja								
FF - Italy Fund A-ACC-EUR	LU0922333322	30,37 %		A		ja								
Schroder ISF European Sustainable Value	LU0106236267	29,59 %		AA	****	ja								
R-co 4Change Net Zero Equity	FR0010784835	28,18 %		AA	*****	ja								
Aktien Europa SRI 5 3 Jahre														
Schroder ISF European Sustainable Value	LU0106236267	64,00 %		AA	****	ja								
JPMorgan Funds - Europe Strategic Value Fund	LU0210531983	58,67 %		AA	****	ja								
Invesco Pan European Focus Equity Fund	LU0642795305	55,49%		AA	****	ja								
Invesco Euro Equity Fund	LU1240328812	55,39 %		AA	*****	ja								
Invesco Pan European Equity Fund	LU0028118809	55,16 %		AA	****	ja								
Aktien Europa SRI 5 5 Jahre														
Fidelity Funds -Sustainable Eurozone Equity Fund A-ACC-EUR	LU0238202427	32,35%		AA	*****	ja								
Invesco Pan European Focus Equity Fund	LU0642795305	30,72%		AA	****	ja								
Invesco Euro Equity Fund	LU1240328812	27,31 %		AA	*****	ja								
Berenberg European Focus Fund	LU1637618155	24,68 %	**	AA	****	ja								
DNB Fund Nordic Equities Retail A	LU0083425479	23,17 %		AA	*****	ja								

Name des Fonds	ISIN	Performance	FNG-Siegel	MSCI-Rating	ISS-ESG-Rating	SFDR		Die 5 wichtigsten SDGs							
						Art. 8	Art. 9	SDG 1	SDG 2	SDG 3	SDG 4	SDG 5			
Aktien Nordamerika SRI 4 1 Jahr															
JPMorgan Funds - US Technology Fund	LU0159052710	25,50 %		A		ja									
JPMorgan Funds - US Select Equity Plus Fund	LU0281483569	13,71 %		A		ja									
Allianz Best Styles US Equity AT (EUR)	LU0933100637	9,66%		A		ja									
JPMorgan Investment Funds - US Select Equity Fund	LU0218171717	8,66 %		A	****	ja									
AMUNDI FUNDS PIONEER US EQUITY ESG IMPROVERS - A EUR (C)	LU2146567529	7,65 %		AA		ja									
Aktien Nordamerika SRI 4 3 Jahre															
FF - America Fund A-ACC-EUR	LU0251127410	57,80 %		A		ja									
JPMorgan Funds - US Value Fund	LU1211166183	52,65 %		A		ja									
JPMorgan Funds - US Select Equity Plus Fund	LU0281483569	47,46 %		A		ja									
DPAM B Equities US Dividend Sustainable - B	BE0947853660	44,02 %		A		ja									
Allianz Best Styles US Equity AT (EUR)	LU0933100637	41,85%		A		ja									
Aktien Nordamerika SRI 5 1 Jahr															
JPMorgan Funds - US Growth Fund	LU0284208625	18,11 %		A	****	ja									
JPMorgan Funds - America Equity Fund	LU0159042083	17,04 %		A		ja									
Trium Sustainable Innovato. North American Equity Fd	IE000UAKI0X2	16,25 %		AA	****	ja									
BNP Paribas US Growth	LU0823434237	15,90 %		A	*****	ja									
AB American Growth Portfolio A EUR	LU0232524495	14,28 %		A		ja									
Aktien Nordamerika SRI 5 3 Jahre															
Robeco BP US Large Cap Equities D €	LU0474363974	63,83 %		A		ja									
Robeco BP US Premium Equities D €	LU0434928536	61,42 %		A		ja									
Robeco BP US Select Opports Eq D €	LU0975848937	59,77 %		A	****	ja									
DPAM B Equities US Behavioral Value - B	BE6278396716	41,61 %		A		ja									
AMUNDI FUNDS US PIONEER FUND - A EUR (C)	LU1883872332	37,07 %		A		ja									
Aktien Nordamerika SRI 5 5 Jahre															
AB Sustainable US Thematic Portfolio A EUR	LU0232464734	74,61 %		AA	****	ja									
AMUNDI FUNDS US PIONEER FUND - A EUR (C)	LU1883872332	70,06 %		A		ja									
Ampega AmerikaPlus Aktienfonds P (a)	DE000A0MY039	68,87 %		AA	*****	ja									
Robeco BP US Select Opports Eq D €	LU0975848937	46,34 %		A	****	ja									
Robeco BP US Premium Equities D €	LU0434928536	45,72 %		A		ja									
Aktien Welt SRI 3 1 Jahr															
Fidelity Funds - Sustainable Global Dividend Plus Fun A-ACC-EUR	LU0261951957	12,59 %		AA	*****	ja									
FFPB Dividenden ESG	DE000A3DDS60	9,92 %		AA	*****	ja									

Name des Fonds	ISIN	Performance kumuliert in %	FNG- Siegel 1, 2, oder 3*	MSCI- Rating A, AA oder AAA	ISS-ESG- Rating 4* oder 5*	SFDR		Die 5 wichtigsten SDGs							
						Art. 8	Art.9	SDG 1	SDG 2	SDG 3	SDG 4	SDG 5			
HMT Aktien Value Protect ESG	DE000A2QSGH4	7,91 %	*	AA		ja									
FIRST EAGLE AMUNDI SUSTAINABLE VALUE FUND - AE C	LU2124190872	7,38%		AA		ja									
DNB Fund - Tmt Long/Short Equities Retail A	LU0547714526	6,82 %		AA	****	ja									
Aktien Welt SRI 4 1 Jahr															
Invesco Metaverse Fund	LU2484078832	26,17 %		A		ja									
Invesco Global Equity Income Fund	LU1075210465	23,13 %		AA		ja									
DNB Fund - Technology Retail A	LU0302296495	22,87 %		A	****	ja									
Genius Strategie	DE000A0RA046	22,30 %		AA		ja									
SALytic Active Equity	DE000A1JSW22	20,55 %		AA	****	ja									
Aktien Welt SRI 4 3 Jahre															
Robeco BP Global Premium Eqs D EUR	LU0203975437	61,28 %		A		ja									
Invesco Global Equity Income Fund	LU1075210465	58,03 %		AA		ja									
Kempen (Lux) Global High Dividend Fund	LU0427929343	52,87%		AA		ja									
ACATIS AI Global Equities	DE000A2DR2L2	51,71 %		A		ja									
JPMorgan Funds - Global Focus Fund	LU0210534227	50,27 %		AA		ja									
Aktien Welt SRI 4 5 Jahre															
DNB Fund - Technology Retail A	LU0302296495	83,06 %		A	****	ja									
Nordea 1 – Global Climate and Environment Fund	LU0348926287	65,97 %		AA		ja									
Robeco Sustainable Gbl Stars Eqs D EUR	LU0387754996	64,63 %		AA		ja									
Vontobel Fund - Gobal Environmental Change	LU0384405600	62,07 %		AA	****	ja									
Swisscanto (LU) Equity Fund Sustainable AT	LU0136171559	61,45 %	***	AA	*****	ja									
Aktien Welt SRI 5 1 Jahr															
JSS Sustainable Equity - Tech Disruptors	LU1752456696	26,07%	***	AA	****	ja									
Pictet-Robotics P EUR	LU1279334210	24,84 %		AA	****	ja									
Janus Henderson Horizon Global Technology Leaders Fund A2 EUR	LU0572952280	24,74 %		A	****	ja									
Janus Henderson Horizon Sustainable Future Technologies Fund A2 HEUR	LU2342241663	21,19 %		AA	****	ja									
SFS SYCOMORE SUSTAINABLE TECH	LU2181906426	21,10%		AA	*****	ja									
Aktien Welt SRI 5 3 Jahre															
FF - Global Technology Fund A-ACC-EUR	LU1213836080	53,91 %		A		ja									
Kempen (Lux) Global Small-cap Fund	LU1078120166	50,35%		A		ja									
KBI Global Energy Transition Fund G EUR	IE00BKLH2363	46,95 %		AA	****	ja									
RobecoSAM Smart Energy Eqs D EUR	LU2145461757	45,24 %		AA	****	ja									
RobecoSAM Smart Mobility Equities D EUR	LU2145465402	40,48 %		AA		ja									

Name des Fonds	ISIN	Performance	FNG-Siegel	MSCI-Rating	ISS-ESG-Rating	SFDR		Die 5 wichtigsten SDGs							
						Art. 8	Art.9	SDG 1	SDG 2	SDG 3	SDG 4	SDG 5			
Aktien Welt SRI 5 5 Jahre															
Pictet-Clean Energy Transition P EUR	LU0280435388	77,48 %		AA				ja							
Janus Henderson Horizon Global Technology Leaders Fund A2 EUR	LU0572952280	77,25 %		A	****		ja								
DNB Fund Renewable Energy Retail A	LU0302296149	66,82 %	***	AA	****		ja								
Swisscanto (LU) Equity Fund Sustainable Global Climate AT	LU0275317336	64,79 %		AA			ja								
JSS Sustainable Equity - Tech Disruptors	LU1752456696	61,43 %	***	AA	****		ja								
Aktien Welt SRI 6 1 Jahr															
Brown Advisory Global Leaders Sustainable Fund	IE00BJXBPJ65	20,80%	**	AA			ja								
Invesco Gold & Special Minerals Fund	LU0503254152	8,77 %		A			ja								
10XDNA - Disruptive Technologies R	DE000DNA10X3	6,31 %	*				ja								
green benefit Global Impact Fund	LU1136260384	-27,06 %	*	A			ja								
BNP Paribas Energy Transition	LU0823414635	-28,09 %		A			ja								
Misch Europa SRI 2 1 Jahr															
MEAG FairReturn A	DE000A0RFJ25	5,93 %	*	AA	****		ja								
Stadtparkasse Düsseldorf NRW-Fonds	DE000A0MYG04	2,93 %		A	*****		ja								
Deka-Nachhaltigkeit Kommunal	DE000DK2D7Z4	1,95 %		AA	*****		ja								
Deka-Nachhaltigkeit Balance	LU0703711118	1,42 %		AA	****		ja								
Berenberg Sustainable Stiftung	DE000A0RE972	0,78 %		AA	****		ja								
Misch Europa SRI 2 3 Jahre															
Deka-Nachhaltigkeit Balance	LU0703711118	0,74 %		AA	****		ja								
LBBW Balance CR 20	LU0097711666	-5,59 %		AA			ja								
Deka-Nachhaltigkeit Kommunal	DE000DK2D7Z4	-6,22 %		AA	*****		ja								
MEAG FairReturn A	DE000A0RFJ25	-7,01 %	*	AA	****		ja								
Berenberg Sustainable Stiftung	DE000A0RE972	-10,62 %		AA	****		ja								
Misch Europa SRI 2 5 Jahre															
Deka-Nachhaltigkeit Balance	LU0703711118	1,31 %		AA	****		ja								
LBBW Balance CR 20	LU0097711666	-2,64 %		AA			ja								
Deka-Nachhaltigkeit Kommunal	DE000DK2D7Z4	-7,48 %		AA	*****		ja								
MEAG FairReturn A	DE000A0RFJ25	-9,98 %	*	AA	****		ja								
Allianz Stiftungsfonds Nachhaltigkeit A (EUR)	LU0224473941	-16,45 %		A	*****		ja								
Misch Europa SRI 3 1 Jahr															
Invesco Pan European High Income Fund	LU0243957239	9,51 %		A			ja								
Fondra A (EUR)	DE0008471004	7,66 %		AA	*****		ja								

Name des Fonds	ISIN	Performance kumuliert in %	FNG- Siegel 1, 2, oder 3*	MSCI- Rating A, AA oder AAA	ISS-ESG- Rating 4* oder 5*	SFDR		Die 5 wichtigsten SDGs						
						Art. 8	Art.9	SDG 1	SDG 2	SDG 3	SDG 4	SDG 5		
EDR Fund Income Europe	LU0992632538	7,55 %		AA		ja								
Echiquier Arty SRI A	FR0010611293	6,60 %		AA	****	ja			9	13	17	12	11	
SFS Sycomore Next Generation	LU1961857551	6,40%		A	****	ja			11	9	8	7	3	
Misch Europa SRI 3 3 Jahre														
Invesco Pan European High Income Fund	LU0243957239	3,13 %		A		ja								
EDR Fund Income Europe	LU0992632538	2,68 %		AA		ja								
Echiquier Patrimoine A	FR0010434019	2,60 %		AA	****	ja								
SFS Sycomore Next Generation	LU1961857551	2,30%		A	****	ja			11	9	8	7	3	
Echiquier Arty SRI A	FR0010611293	1,92 %		AA	****	ja			9	13	17	12	11	
Misch Europa SRI 3 5 Jahre														
Invesco Pan European High Income Fund	LU0243957239	7,11 %		A		ja								
Echiquier Arty SRI A	FR0010611293	4,32 %		AA	****	ja			9	13	17	12	11	
Echiquier Arty SRI Fund A	LU0969069607	3,08 %		AA		ja			9	13	17	12	11	
Selection Rendite Plus	DE000A2H7NQ9	-6,71 %	**	AA	*****	ja								
Echiquier Patrimoine A	FR0010434019	-7,62 %		AA	****	ja								
Misch Welt SRI 2 1 Jahr														
Deka-Nachhaltigkeit EinkommensStrategie	LU2206794112	5,11 %		AA	****	ja			13	7	9	8	12	
Steyler Fair Invest - Balanced R	DE000A111ZH7	4,84 %		AA	*****	ja								
WAVE Total Return ESG	DE000A0MU8A8	4,69 %	*	AA		ja								
Portfolio Management SOLIDE (T)	AT0000707575	4,51 %		A		ja								
SPKED Invest	DE000A2N6709	4,43 %		AA	*****	ja								
Misch Welt SRI 2 3 Jahre														
WAVE Total Return ESG	DE000A0MU8A8	5,10 %	*	AA		ja								
Schroder ISF Global Target Return	LU1900986727	-0,30%		A		ja								
DWS Invest ESG Multi Asset Defensive LC	LU2098861896	-1,17 %		AA	*****	ja								
Raiffeisen-Nachhaltigkeit-Diversified	AT0000A105C5	-1,28 %	***	AA	*****	ja								
DWS ESG Stiftungsfonds LC	DE000DWS22Q5	-1,32 %		AA	****	ja								
Misch Welt SRI 2 5 Jahre														
Raiffeisen-Nachhaltigkeit-Diversified	AT0000A105C5	4,16 %	***	AA	*****	ja								
Raiffeisen-Nachhaltigkeit-Solide	AT0000A1DU47	-1,23 %	***	AA	*****	ja								
terrAssisi Stiftungsfonds I AMI	DE000A2DJT56	-2,93 %		AA	*****	ja								
FairWorldFonds	LU0458538880	-2,94 %		AA	*****	ja								
Ellwanger.Geiger Vermögensstrategie - Ellwanger.Geiger Anleihen - A	LU0334446647	-3,25 %		A		ja								

Name des Fonds	ISIN	Perfor- mance	FNG- Siegel	MSCI- Rating	ISS-ESG- Rating	SFDR		Die 5 wichtigsten SDGs				
		kumuliert in %	1, 2, oder 3*	A, AA oder AAA	4* oder 5*	Art. 8	Art.9	SDG 1	SDG 2	SDG 3	SDG 4	SDG 5
Misch Welt SRI 3 1 Jahr												
Invesco Global Income Fund	LU1097688714	12,50 %		A		ja						
Schroder ISF Multi-Asset Growth and Income	LU1062721409	11,45 %		A		ja						
Barmenia Nachhaltigkeit Dynamic	DE000A141WP4	9,38 %		AA	****	ja						
DWS ESG Dynamic Opportunities LC	DE000DWS17J0	9,20 %		A	*****	ja						
Swisscanto (LU) Portfolio Fund Responsible Ambition (EUR) AT	LU0112799613	9,01 %		AA	****	ja						
Misch Welt SRI 3 3 Jahre												
HB Fonds - Rendite Global Plus - P	LU0378037310	17,17 %		A		ja						
Barmenia Nachhaltigkeit Dynamic	DE000A141WP4	15,83 %		AA	****	ja						
DWS ESG Dynamic Opportunities LC	DE000DWS17J0	14,79 %		A	*****	ja						
DWS ESG Multi Asset Dynamic LC	LU2050544563	14,62 %		AA	*****	ja						
Value Intelligence ESG Fonds AMI P (a)	DE000A2DJT49	14,08 %		AA		ja						
Misch Welt SRI 3 5 Jahre												
Value Intelligence ESG Fonds AMI P (a)	DE000A2DJT49	30,42 %		AA		ja						
SQUAD Aguja Opportunities - R	DE000A2AR9B1	26,70 %		A		ja						
HB Fonds - Rendite Global Plus - P	LU0378037310	18,62 %		A		ja						
DPAM B Active Strategy - B	BE6227496963	18,27 %		A		ja						
Ellwanger. Geiger Vermögensstrategie - Ellwanger. Geiger Aktien - A	LU0334446308	16,18 %		A		ja						
Misch Welt SRI 4 1 Jahr												
proud@work purpose	DE000A2JF9B6	22,26 %	*	AA	****	ja						
Lloyd Fonds - WHC Global Discovery	DE000A0YJMG1	19,46 %		A		ja						
HSBC RIF - SRI Dynamic AC	FR0013443165	14,21%		AAA	*****	ja						
ACATIS Value Event Fonds	DE000A0X7541	11,64 %		AA		ja						
smart-invest - GLOBAL EQUITY - B	LU0255681925	10,92 %		AA	*****	ja						
Misch Welt SRI 4 3 Jahre												
SQUAD - MAKRO - N	LU0490817821	30,15 %		A		ja						
Allianz Dynamic Multi Asset Strategy SRI 75 AT (EUR)	LU1594335520	29,90 %		AA	****	ja						
Plusfonds A (EUR)	DE0008471087	27,52 %		AA		ja						
Allianz Strategiefonds Wachstum A (EUR)	DE0009797266	26,23 %		A		ja						
smart-invest - GLOBAL EQUITY - B	LU0255681925	23,93 %		AA	*****	ja						
Misch Welt SRI 4 5 Jahre												
ACATIS Value Event Fonds	DE000A0X7541	32,49 %		AA		ja						
SQUAD - MAKRO - N	LU0490817821	29,07 %		A		ja						

Name des Fonds	ISIN	Performance kumuliert in %	FNG- Siegel 1, 2, oder 3*	MSCI- Rating A, AA oder AAA	ISS-ESG- Rating 4* oder 5*	SFDR		Die 5 wichtigsten SDGs						
						Art. 8	Art. 9	SDG 1	SDG 2	SDG 3	SDG 4	SDG 5		
smart-invest - GLOBAL EQUITY - B	LU0255681925	24,15 %		AA	*****	ja								
ACATIS Fair Value Modulor VVfonds	LU0313800228	16,82 %	**	AA		ja								
I-AM GreenStars Opportunities	AT0000A1YH15	16,16 %	***	AA	*****	ja								
Dach Welt SRI 3+4 1 Jahr														
I-AM ETFs-Portfolio Select EUR (t)	DE0005322218	6,63 %		AA		ja								
BNP Paribas Sustainable Multi-Asset Growth	LU1956155946	2,86 %		AA		ja								
FutureFolio 55 P	DE000A2N67J9	2,44 %		AA		ja								
A&F Strategiedepot Wachstum M M Ökologisch-Ethisch	LU1861224456	2,30 %		AA		ja								
A&F Strategiedepot Moderat M M Ökologisch-Ethisch	LU1951933719	1,86 %		AA		ja								
Dach Welt SRI 3+4 3 Jahre														
I-AM ETFs-Portfolio Select EUR (t)	DE0005322218	14,47 %		AA		ja								
BNP Paribas Sustainable Multi-Asset Growth	LU1956155946	8,38 %		AA		ja								
FutureFolio 55 P	DE000A2N67J9	4,17 %		AA		ja								
BNP Paribas Sustainable Multi-Asset	LU1956154386	-0,78 %		AA		ja								
A&F Strategiedepot Wachstum M M Ökologisch-Ethisch	LU1861224456	-1,62 %		AA		ja								
Renten Europa SRI 2 1 Jahr														
Nordea 1 - European Cross Credit Fund	LU0733673288	9,81 %		A		ja								
SYCOMORE SELECTION CREDIT	FR0011288513	7,44 %	***	A	****	ja								
Allianz Euro Credit SRI AT (EUR)	LU1145633407	5,60 %		AA	*****	ja								
Schroder ISF EURO Corporate Bond	LU0113257694	5,36 %		AA	****	ja								
Monega Dänische Covered Bonds -R-	DE000A1143N7	4,93 %		AA		ja								
Renten Europa SRI 2 3 Jahre														
Nordea 1 - European Covered Bond Opportunities Fund	LU1915690595	2,16 %		A		ja								
Nordea 1 - Low Duration European Covered Bond Fund	LU1694212348	-1,38 %		A		ja								
LBBW Renten Short Term Nachhaltigkeit R	DE0008480682	-2,13 %		AA	*****	ja								
DWS Invest ESG Euro Bonds (Short) LC	LU0145655824	-2,56 %		A	****	ja								
Invesco Real Return (EUR) Bond Fund	LU0119747243	-2,76 %		A	****	ja								
Renten Europa SRI 2 5 Jahre														
Invesco Real Return (EUR) Bond Fund	LU0119747243	0,36 %		A	****	ja								
LBBW Renten Short Term Nachhaltigkeit R	DE0008480682	-1,49 %		AA	*****	ja								
Invesco Euro Corporate Bond Fund	LU0243957825	-3,41 %		AA	****	ja								
terrAssisi Renten I AMI	DE000A0NGJV5	-3,81 %		AA	*****	ja								
Invesco Euro Short Term Bond Fund	LU0607519195	-4,09 %		A		ja								

Name des Fonds	ISIN	Performance	FNG-Siegel	MSCI-Rating	ISS-ESG-Rating	SFDR		Die 5 wichtigsten SDGs							
						Art. 8	Art.9	SDG 1	SDG 2	SDG 3	SDG 4	SDG 5			
Renten Europa SRI 3 1 Jahr															
Nordea 1 - European High Yield Stars Bond	LU1927798717	12,96 %		A			ja								
Robeco European High Yield Bonds DH €	LU0226953981	12,50 %		A			ja								
FF - European High Yield Fund A-ACC-EUR	LU0251130802	11,06 %		A			ja								
DPAM L Bonds EUR Corporate High Yield - B	LU0966249301	10,73 %		A			ja								
JPM Europe High Yield Bond Fund	LU0210531470	10,61 %		A			ja								
Renten Europa SRI 3 3 Jahre															
FF - European High Yield Fund A-ACC-EUR	LU0251130802	0,81 %		A			ja								
Robeco European High Yield Bonds DH €	LU0226953981	0,36 %		A			ja								
Nordea 1 - European High Yield Stars Bond	LU1927798717	-0,13 %		A			ja								
Nordea 1 - European High Yield Bond Fund	LU0141799501	-1,35 %		A			ja								
ERSTE BOND EUROPE HIGH YIELD	AT0000805684	-1,77 %		A			ja								
Renten Europa SRI 3 5 Jahre															
Robeco European High Yield Bonds DH €	LU0226953981	3,96 %		A			ja								
DPAM L Bonds EUR Inflation-Linked - B	LU0404952821	2,94 %		A			ja								
Robeco Financial Institutions Bds D €	LU0622663176	-0,26 %		AA	*****		ja								
SELECTION GLOBAL CONVERTIBLES	DE0008484957	-3,33 %	**	AA			ja								
Robeco Euro Credit Bonds D €	LU0213453771	-5,41 %		AA	****		ja								
Renten Nordamerika SRI 2+3 1 Jahr															
AB US High Yield Portfolio A2 EUR H	LU0759706251	7,17 %			****		ja								
Invesco US Investment Grade Corporate Bond Fund	LU1502197798	0,38 %		A			ja								
JPM US Short Duration Bond Fund	LU0562247691	-0,44 %		A			ja								
Fidelity Funds - Sustainable US High Yield Fund A-ACC-EUR	LU2522656359	-0,70%		A			ja								
Nordea 1 - Low Duration US High Yield Bond Fund	LU0602537226	-1,49 %			****		ja								
Renten Welt SRI 2 1 Jahr															
La Francaise Rendement Global 2028	FR0013439403	12,21 %		A			ja								
Franklin Euro High Yield Fund	LU0131126574	11,72 %		A			ja								
ERSTE BOND CORPORATE BB	AT0000A09HD5	8,99 %		A	****		ja								
Schroder ISF EURO Credit Absolute Return	LU1293074719	7,00 %		AA			ja								
Schroder ISF EURO Credit Conviction	LU0995119665	6,57 %		AA			ja								
Renten Welt SRI 2 3 Jahre															
Allianz Global Floating Rate Notes Plus AT (H2-EUR)	LU1740661167	3,05 %		A			ja								
DWS Invest ESG Floating Rate Notes LC	LU1965927921	1,74 %		AA	****		ja								

Name des Fonds	ISIN	Performance kumuliert in %	FNG- Siegel 1, 2, oder 3*	MSCI- Rating A, AA oder AAA	ISS-ESG- Rating 4* oder 5*	SFDR		Die 5 wichtigsten SDGs						
						Art. 8	Art.9	SDG 1	SDG 2	SDG 3	SDG 4	SDG 5		
Candriam Bonds Global Inflation Short Duration	LU0165520114	0,26 %		A		ja								
BNP Paribas Enhanced 6M	LU0325598166	-0,64 %		A	****	ja								
IQAM ShortTerm EUR (RT)	AT0000817952	-0,69 %		A		ja								
Renten Welt SRI 2 5 Jahre														
Invesco Global Total Return (EUR) Bond Fund	LU0534239909	1,37 %		A		ja								
Candriam Bonds Global Inflation Short Duration	LU0165520114	0,54 %		A		ja								
Allianz Global Floating Rate Notes Plus AT (H2-EUR)	LU1740661167	0,10 %		A		ja								
ERSTE RESPONSIBLE RESERVE	AT0000A03969	-0,22 %	***	AA	*****	ja								
Invesco Global Flexible Bond Fund	LU1332269585	-1,01 %		A		ja								
Renten Welt SRI 3 1 Jahre														
Assenagon Credit Opportunity Plus	LU1802295235	11,56 %		AA	*****	ja								
Candriam Bonds Euro High Yield	LU0012119607	11,38 %			****	ja								
AB Sustainable Euro High Yield A2	LU0496384180	10,30 %		A		ja								
Apollo Nachhaltig High Yield Bond	AT0000496179	9,87 %		A		ja								
Allianz Euro High Yield Bond AT (EUR)	LU0482909909	9,74 %		A		ja								
Renten Welt SRI 3 3 Jahre														
FF - Global Short Duration Income Fund A-ACC-EUR	LU0766124712	13,96 %		A		ja								
DPAM L Bonds Emerging Markets Sustainable - B	LU0907927338	9,70 %			****	ja								
Nordea 1 - Norwegian Short-Term Bond Fund	LU0173786863	4,41 %		AA		ja								
Assenagon Credit Opportunity Plus	LU1802295235	4,17 %		AA	*****	ja								
Candriam Bonds Euro High Yield	LU0012119607	1,64 %			****	ja								
Renten Welt SRI 3 5 Jahre														
DPAM L Bonds Emerging Markets Sustainable - B	LU0907927338	16,55 %			****	ja								
Candriam Bonds Euro High Yield	LU0012119607	8,30 %			****	ja								
Candriam Sustainable Bond Global High Yield	LU1644441120	6,38%		A		ja								
DPAM B Bonds Global Inflation Linked - B	BE0948791349	5,74 %		A		ja								
Nordea 1 - Emerging Stars Local Bond Fund	LU1160612104	5,27 %		A	*****	ja								

Den kompletten ESG-Fondsvergleich finden Sie hier:





Ausgezeichnet in Wiesbaden!

Während anderswo die Narren die rheinischen Festsäle besetzen oder sich gegenseitig Orden wider den tierischen Ernst verleihen, wurde in der hessischen Landeshauptstadt der rote Teppich für die Finanzbranche ausgerollt. Zum dritten Mal luden die ProVita GmbH und finanzwelt zum festlichen Gala-Abend ins traditionsreiche Wiesbadener Kurhaus zur Verleihung der Sustainable Performance Awards.

Die auf umweltorientierte Finanzdienstleistungen spezialisierte ProVita GmbH aus Stuttgart hat 2021 die SPA-Initiative gegründet, um die besten ESG-Performer der Branche zu küren. Auf der Suche nach nachhaltigen Investmentfonds und ETFs geht es Initiator Stefan Maiss nach eigener Aussage um Transparenz und Übersicht, Erkennbarkeit von Greenwashing, Anreiz für Wettbewerb innerhalb der Anbieter, Hervorhebung der Lenkungswirkung von Kapital sowie um die Förderung nachhaltiger Investments.

Zwölf Unternehmen galt es, bei der Wiesbadener Gala zu küren. Wenngleich aufgrund einer massiven Grippewelle nicht alle Vertreter an dem Abend dabei sein konnten, so war die Freude über die nachhaltige Ehrung bei den Anwesenden groß. Allein die Frankfurter DEKA Investments war mit vier

Preisen der große Abräumer der Gala. Sympathisch und improvisationsfreudig agierten Stefan Maiss und INTELLIGENT-INVESTORS-Chefredakteur Alexander Heftrich als Zeremonienmeister der Verleihung.

Nachdenkliche und aufrüttelnde Töne gab es zuvor vom Klimaforscher Prof. Dr. Stefan Rahmstorf, der mit zahlreichen Statistiken zu Erderwärmung, Eisschmelze, CO₂-Emission, Umweltkatastrophen sowie deren sozialen und geopolitischen Auswirkungen aufwartete. Danach lag es an finanzwelt-Chefredakteur Lenard von Stockhausen und seinen Podiumsteilnehmern Jochen Sautter (Blue Energy Group), Robert Hassler (ISS ESG) und Dr. Sebastian Grabmaier (Jung, DMS & Cie.) die Schnittstelle zwischen verantwortungsvollem Handeln und den Gegebenheiten des Finanz- und Fondsmarkts auszuloten. Jochen Sautter, gerade ausgezeichnet mit dem Deutschen Nachhaltigkeitspreis 2024, stellte schließlich in einer kurzen Präsentation integrierte, ESG-konforme Geschäftsmodelle im Allgemeinen und die Arbeit seiner Blue Energy Group im Speziellen vor.


Ein gelungener Abend zum Nachdenken und Netzwerken, Feiern und Freuen. (sg)



finanzwelt-Chefredakteur Lenard von Stockhausen und INTELLIGENT-INVESTORS-Chefredakteur Alexander Heftrich begrüßen die Gäste



ETF Europa SRI 5 1 Jahr, Platz 1, Deka Oekom Euro Nachhaltigkeit UCITS ETF, DEKA: Lars Menzel (Produktmanager)



Misch Europa SRI 2 3 Jahre, Platz 1, Deka-Nachhaltigkeit Balance: Linus Vogel (Spezialist Corp. Governance und Nachhaltigkeit)



Misch Welt SRI 2 5 Jahre, Platz 1, Raiffeisen-Nachhaltigkeit-Diversified, Raiffeisen Kapitalanlage: Michael Cizek (Key Account Manager)



Renten Welt SRI 3 5 Jahre, Platz 1, DPAM Bonds Emerging Markets Sustainable, Degroof Petercam: Thomas Meyer (Country Head Germany), Melanie Fritz (Senior Institutional Sales)



Aktien Welt SRI 5 1 Jahr, Platz 1, JSS Sustainable Equity Tech Disruptors, J.Safra Sarasin: Thomas Volpe (Wholesale & Institutional Clients)



Misch Europa SRI 2 5 Jahre, Deka-Nachhaltigkeit Balance, Platz 1, DEKA: Fabian Ohl (Produktmanager ESG)



Dach Welt SRI 3+4 3 Jahre, I-AM ETFs-Portfolio Select EUR (t), Platz 1, Impact Asset Management: Florian Mende (Niederlassungsleiter) und Daniel Feix (Managing Director)



Misch Welt SRI 2 1 Jahr, Platz 1, Deka-Nachhaltigkeit Einkommensstrategie: Thorsten Saemann (Leitung Produktionsmanagement/ Asset Management)



Misch Europa SRI 3 5 Jahre, Platz 3, Echiquier Arty ESG Fund: stellvertretend entgegengenommen



Misch Welt SRI 2 5 Jahre, Platz 3, TerrAssisi Stiftungsfonds I AML: stellvertretend entgegengenommen



Aktien Nordam. SRI 5 5 Jahre, Platz 1, AB Sustainable US Thematic Portfolio, Alliance Bernstein: Markus Novak (Director EMEA Client Group)